

**Товариство з обмеженою
відповідальністю з іноземними
інвестиціями «Вольво Україна»**

Фінансова звітність
відповідно до Положень (стандартів)
бухгалтерського обліку України
за рік, що закінчився 31 грудня 2022 року

ТОВ З ІНОЗЕМНИМИ ІНВЕСТИЦІЯМИ «ВОЛЬВО УКРАЇНА»

ЗМІСТ

	Стор.
ЗВІТ НЕЗАЛЕЖНОГО АУДИТОРА	1-3
ФІНАНСОВА ЗВІТНІСТЬ ЗА РІК, ЩО ЗАКІНЧИВСЯ 31 ГРУДНЯ 2022 РОКУ:	
Баланс (звіт про фінансовий стан)	4-5
Звіт про фінансові результати (звіт про сукупний дохід)	6-7
Звіт про рух грошових коштів (за прямим методом)	8-9
Звіт про власний капітал	10-13
Примітки до фінансової звітності	14-23
Пояснювальні примітки до фінансової звітності	24-50

ЗВІТ НЕЗАЛЕЖНОГО АУДИТОРА

Учасникам Товариства з обмеженою відповідальністю з іноземними інвестиціями «Вольво Україна»:

Думка

Ми провели аудит фінансової звітності Товариства з обмеженою відповідальністю з іноземними інвестиціями «Вольво Україна» («Компанія»), що складається з балансу (звіту про фінансовий стан) на 31 грудня 2022, та звіту про фінансові результати (звіт про сукупний дохід), звіту про власний капітал та звіту про рух грошових коштів (за прямим методом) за рік, що закінчився зазначеною датою, та приміток до фінансової звітності, включаючи стислий виклад значущих облікових політик.

На нашу думку, фінансова звітність, що додається, відображає достовірно, в усіх суттєвих аспектах фінансовий стан Компанії на 31 грудня 2022 року, та її фінансові результати і грошові потоки за рік, що закінчився на зазначену дату, відповідно до Положень (стандартів) бухгалтерського обліку України («П(с)БО») та відповідно до Закону України «Про бухгалтерський облік та фінансову звітність в Україні» щодо складання фінансової звітності («Закон про бухгалтерський облік та фінансову звітність»).

Основа для думки

Ми провели аудит відповідно до Міжнародних стандартів аудиту (МСА). Нашу відповідальність згідно з цими стандартами викладено в розділі «Відповідальність аудитора за аудит фінансової звітності» нашого звіту. Ми є незалежними по відношенню до Компанії згідно з *Кодексом етики професійних бухгалтерів* Ради з Міжнародних стандартів етики для бухгалтерів (Кодекс РМСЕБ) та етичними вимогами, застосовними в Україні до нашого аудиту фінансової звітності, а також виконали інші обов'язки з етики відповідно до цих вимог та Кодексу РМСЕБ. Ми вважаємо, що отримані нами аудиторські докази є достатніми і прийнятними для використання їх як основи для нашої думки.

Пояснювальний параграф

Операційне середовище

Ми звертаємо вашу увагу на Пояснювальну примітку 2 та Пояснювальну примітку 25 до цієї фінансової звітності, у яких йдеться про те, що з 24 лютого 2022 року вплив триваючих військових дій в Україні, масштаби їх подальшого розвитку, терміни припинення цих дій та їх остаточне вирішення є непередбачуваними та негативно впливають на економіку України та операційну діяльність Компанії. Плани керівництва стосовно даного впливу також викладені у Пояснювальній примітці 25 до цієї фінансової звітності. Нашу думку не було модифіковано щодо цього питання.

Інша інформація

Управлінський персонал несе відповідальність за іншу інформацію. Інша інформація складається з інформації, яка міститься в звіті про управління, але не є фінансовою звітністю та нашим звітом аудитора щодо неї.

Наша думка щодо фінансової звітності не поширюється на іншу інформацію та ми не робимо висновок з будь-яким рівнем впевненості щодо цієї іншої інформації.

У зв'язку з нашим аудитом фінансової звітності нашою відповідальністю є ознайомитися з іншою інформацією та при цьому розглянути, чи існує суттєва невідповідність між іншою інформацією і фінансовою звітністю або нашими знаннями, отриманими під час аудиту, або чи ця інша інформація виглядає такою, що містить суттєве викривлення. Якщо на основі проведеної нами роботи ми доходимо висновку, що існує суттєве викривлення цієї іншої інформації, ми зобов'язані повідомити про цей факт. Ми не виявили таких фактів, які потрібно було б включити до звіту.

Відповідальність управлінського персоналу та тих, кого наділено найвищими повноваженнями, за фінансову звітність

Управлінський персонал несе відповідальність за складання і достовірне подання фінансової звітності відповідно до П(с)БО та Закону про бухгалтерський облік та фінансову звітність та за таку систему внутрішнього контролю, яку управлінський персонал визначає потрібною для того, щоб забезпечити складання фінансової звітності, що не містить суттєвих викривлень внаслідок шахрайства або помилки.

При складанні фінансової звітності управлінський персонал несе відповідальність за оцінку здатності Компанії продовжувати свою діяльність на безперервній основі, розкриваючи, де це застосовно, питання, що стосуються безперервності діяльності, та використовуючи припущення про безперервність діяльності як основи для бухгалтерського обліку, крім випадків, якщо управлінський персонал або планує ліквідувати Компанію чи припинити діяльність, або не має інших реальних альтернатив цьому.

Ті, кого наділено найвищими повноваженнями, несуть відповідальність за нагляд за процесом фінансового звітування Компанії.

Відповідальність аудитора за аудит фінансової звітності

Нашими цілями є отримання обґрунтованої впевненості, що фінансова звітність у цілому не містить суттєвого викривлення внаслідок шахрайства або помилки, та випуск звіту аудитора, що містить нашу думку. Обґрунтована впевненість є високим рівнем впевненості, проте не гарантує, що аудит, проведений відповідно до МСА, завжди виявить суттєве викривлення, коли воно існує. Викривлення можуть бути результатом шахрайства або помилки; вони вважаються суттєвими, якщо окремо або в сукупності, як обґрунтовано очікується, вони можуть впливати на економічні рішення користувачів, що приймаються на основі цієї фінансової звітності.

Виконуючи аудит відповідно до вимог МСА, ми використовуємо професійне судження та професійний скептицизм протягом усього завдання з аудиту. Крім того, ми:

- Ідентифікуємо та оцінюємо ризики суттєвого викривлення фінансової звітності внаслідок шахрайства чи помилки, розробляємо й виконуємо аудиторські процедури у відповідь на ці ризики, а також отримуємо аудиторські докази, що є достатніми та прийнятними для використання їх як основи для нашої думки. Ризик невиявлення суттєвого викривлення внаслідок шахрайства є вищим, ніж для викривлення внаслідок помилки, оскільки шахрайство може включати змову, підробку, навмисні пропуски, неправильні твердження або нехтування заходами внутрішнього контролю.

- Отримуємо розуміння заходів внутрішнього контролю, що стосуються аудиту, для розробки аудиторських процедур, які б відповідали обставинам, а не для висловлення думки щодо ефективності системи внутрішнього контролю.
- Оцінюємо прийнятність застосованих облікових політик та обґрунтованість облікових оцінок і відповідних розкриттів інформації, зроблених управлінським персоналом.
- Доходимо висновку щодо прийнятності використання управлінським персоналом припущення про безперервність діяльності як основи для бухгалтерського обліку та на основі отриманих аудиторських доказів робимо висновок, чи існує суттєва невизначеність щодо подій або умов, що може поставити під значний сумнів здатність Компанії продовжувати свою діяльність на безперервній основі. Якщо ми доходимо висновку щодо існування такої суттєвої невизначеності, ми повинні привернути увагу в нашому звіті аудитора до відповідних розкриттів інформації у фінансовій звітності або, якщо такі розкриття інформації є неналежними, модифікувати свою думку. Наші висновки ґрунтуються на аудиторських доказах, отриманих до дати нашого звіту аудитора. Втім майбутні події або умови можуть примусити Компанію припинити свою діяльність на безперервній основі.
- Оцінюємо загальне подання, структуру та зміст фінансової звітності включно з розкриттями інформації, а також те, чи показує фінансова звітність операції та події, що покладені в основу її складання, так, щоб досягти достовірного подання.

Ми повідомляємо тим, кого наділено найвищими повноваженнями, разом з іншими питаннями інформацію про запланований обсяг та час проведення аудиту та суттєві аудиторські результати, включаючи будь-які суттєві недоліки заходів внутрішнього контролю, виявлені нами під час аудиту.

Основні відомості про аудиторську фірму

Повне найменування: Товариство з обмеженою відповідальністю «ДЕЛОЙТ ЕНД ТУШ ЮКРЕЙНІАН СЕРВІСІЗ КОМПАНІ».

Місцезнаходження та фактичне місце розташування аудиторської фірми: Україна, 01033, м. Київ, вул. Жилианська, 48,50а.

«Товариство з обмеженою відповідальністю «Делойт енд Туш Юкрейніан Сервісісз Компані» внесене до розділів «Суб'єкти аудиторської діяльності», «Суб'єкти аудиторської діяльності, які мають право проводити обов'язковий аудит фінансової звітності» та «Суб'єкти аудиторської діяльності, які мають право проводити обов'язковий аудит фінансової звітності, що становлять суспільний інтерес» Реєстру аудиторів та суб'єктів аудиторської діяльності АПУ за №1973».

ТОВ "Делойт енд Туш Юск"

Сертифікований аудитор

Ярослав Серпутько

Номер реєстрації у Реєстрі аудиторів та суб'єктів аудиторської діяльності 102751

ТОВ «Делойт енд Туш Юкрейніан Сервісісз Компані»
Україна, 01033, м. Київ, вул. Жилианська, 48, 50а

22 вересня 2023 року

**ТОВАРИСТВО З ОБМЕЖЕНОЮ ВІДПОВІДАЛЬНІСТЮ З ІНОЗЕМНИМИ ІНВЕСТИЦІЯМИ
«ВОЛЬВО УКРАЇНА»**

**БАЛАНС (ЗВІТ ПРО ФІНАНСОВИЙ СТАН)
НА 31 ГРУДНЯ 2022 РОКУ
(в тисячах українських гривень)**

Актив	Код рядка	Пояснювальні примітки	На початок звітної періоду	На кінець звітної періоду
1	2	3	4	5
I. Необоротні активи				
Нематеріальні активи	1000		42	48
первісна вартість	1001		185	226
накопичена амортизація	1002		(143)	(178)
Незавершені капітальні інвестиції	1005		3 574	917
Основні засоби	1010		52 619	66 402
первісна вартість	1011		96 658	117 271
знос	1012		(44 039)	(50 869)
Інвестиційна нерухомість	1015		-	-
первісна вартість	1016		-	-
знос	1017		-	-
Довгострокові біологічні активи	1020		-	-
первісна вартість	1021		-	-
накопичена амортизація	1022		-	-
Довгострокові фінансові інвестиції: які обліковуються за методом участі в капіталі інших підприємств	1030		-	-
інші фінансові інвестиції	1035		-	-
Довгострокова дебіторська заборгованість	1040		-	-
Відстрочені податкові активи	1045	5	1 147	2 547
Гудвіл	1050		-	-
Відстрочені аквізиційні витрати	1060		-	-
Залишок коштів у централізованих страхових резервних фондах	1065		-	-
Інші необоротні активи	1090		-	-
Усього за розділом I	1095		57 382	69 914
II. Оборотні активи				
Запаси	1100	6	37 527	219 451
Виробничі запаси	1101		1 242	1 434
Незавершене виробництво	1102		-	-
Готова продукція	1103		-	-
Товари	1104		36 285	218 017
Поточні біологічні активи	1110		-	-
Депозити перестраховання	1115		-	-
Векселі одержані	1120		-	-
Дебіторська заборгованість за продукцію, товари, роботи, послуги	1125	7	30 994	95 499
Дебіторська заборгованість за розрахунками:				
за виданими авансами	1130	8	59 838	243 369
з бюджетом	1135		-	2 388
у тому числі з податку на прибуток	1136		-	-
з нарахованих доходів	1140		-	-
із внутрішніх розрахунків	1145	9	10 694	7 028
Інша поточна дебіторська заборгованість	1155		-	-
Поточні фінансові інвестиції	1160		-	-
Гроші та їх еквіваленти	1165	10	105 898	282 546
Готівка	1166		-	-
Рахунки в банках	1167		105 898	282 546
Витрати майбутніх періодів	1170		1 719	1 556
Частка перестраховика у страхових резервах	1180		-	-
у тому числі в:				
резервах довгострокових зобов'язань	1181		-	-
резервах збитків або резервах належних виплат	1182		-	-
резервах незароблених премій	1183		-	-
інших страхових резервах	1184		-	-
Інші оборотні активи	1190		18 579	106 462
Усього за розділом II	1195		265 249	958 299
III. Необоротні активи, утримувані для продажу, та групи вибуття	1200		-	-
Баланс	1300		322 631	1 028 213


**ТОВАРИСТВО З ОБМЕЖЕНОЮ ВІДПОВІДАЛЬНІСТЮ З ІНОЗЕМНИМИ ІНВЕСТИЦІЯМИ
«ВОЛЬВО УКРАЇНА»**

**БАЛАНС (ЗВІТ ПРО ФІНАНСОВИЙ СТАН)
НА 31 ГРУДНЯ 2022 РОКУ (ПРОДОВЖЕННЯ)
(в тисячах українських гривень)**

Пасив	Код рядка	Пояснювальні примітки	На початок звітної періоду	На кінець звітної періоду
1	2	3	4	5
I. Власний капітал				
Зареєстрований (пайовий) капітал	1400	13	71 870	71 870
Внески до незареєстрованого статутного капіталу	1401		-	-
Капітал у дооцінках	1405		-	-
Додатковий капітал	1410		(1 271)	(1 271)
Емісійний дохід	1411		-	-
Накопичені курсові різниці	1412		(1 271)	(1 271)
Резервний капітал	1415		-	-
Нерозподілений прибуток (непокритий збиток)	1420		109 207	193 460
Неоплачений капітал	1425		(-)	(-)
Вилучений капітал	1430		(-)	(-)
Інші резерви	1435		-	-
Усього за розділом I	1495		179 806	264 059
II. Довгострокові зобов'язання і забезпечення				
Відстрочені податкові зобов'язання	1500		-	-
Пенсійні зобов'язання	1505		-	-
Довгострокові кредити банків	1510		-	-
Інші довгострокові зобов'язання	1515		-	-
Довгострокові забезпечення	1520		-	-
Довгострокові забезпечення витрат персоналу	1521		-	-
Цільове фінансування	1525		-	-
Благодійна допомога	1526		-	-
Страхові резерви	1530		-	-
у тому числі:				
резерв довгострокових зобов'язань	1531		-	-
резерв збитків або резерв належних виплат	1532		-	-
резерв незароблених премій	1533		-	-
інші страхові резерви	1534		-	-
Інвестиційні контракти	1535		-	-
Призовий фонд	1540		-	-
Резерв на виплату джек-поту	1545		-	-
Усього за розділом II	1595			
III. Поточні зобов'язання і забезпечення				
Короткострокові кредити банків	1600		-	-
Векселі видані	1605		-	-
Поточна кредиторська заборгованість за:				
довгостроковими зобов'язаннями	1610		-	-
товари, роботи, послуги	1615		8 968	12 305
розрахунками з бюджетом	1620		11 401	9 055
у тому числі з податку на прибуток	1621		3 669	8 284
розрахунками зі страхування	1625		286	278
розрахунками з оплати праці	1630		1 197	3 032
за одержаними авансами	1635	11	109 855	621 071
за розрахунками з учасниками	1640		-	-
із внутрішніх розрахунків	1645	12	2 500	105 876
за страховою діяльністю	1650		-	-
Поточні забезпечення	1660		8 238	12 010
Доходи майбутніх періодів	1665		139	30
Відстрочені комісійні доходи від перестраховиків	1670		-	-
Інші поточні зобов'язання	1690		241	497
Усього за розділом III	1695		142 825	764 154
IV. Зобов'язання, пов'язані з необоротними активами, утримуваними для продажу, та групами вибуття				
	1700		-	-
V. Чиста вартість активів недержавного пенсійного фонду				
	1800		-	-
Баланс	1900		322 631	1 028 213

Генеральний директор

Директор фінансовий



Санін Олександр Петрович

Гузь Марина Іванівна

**ТОВАРИСТВО З ОБМЕЖЕНОЮ ВІДПОВІДАЛЬНІСТЮ З ІНОЗЕМНИМИ ІНВЕСТИЦІЯМИ
«ВОЛЬВО УКРАЇНА»**

**ЗВІТ ПРО ФІНАНСОВІ РЕЗУЛЬТАТИ (ЗВІТ ПРО СУКУПНИЙ ДОХІД)
ЗА РІК, ЩО ЗАКІНЧИВСЯ 31 ГРУДНЯ 2022 РОКУ
(в тисячах українських гривень)**

I. ФІНАНСОВІ РЕЗУЛЬТАТИ

Стаття	Код рядка	Пояснювальні примітки	За звітний період	За аналогічний період попереднього року
1	2	3	4	5
Чистий дохід від реалізації продукції (товарів, робіт, послуг)	2000	14	1 796 642	1 654 154
Чисті зароблені страхові премії	2010		-	-
премії підписані, валова сума	2011		-	-
премії, передані у перестраховання	2012		-	-
зміна резерву незароблених премій, валова сума	2013		-	-
зміна частки перестраховиків у резерві незароблених премій	2014		-	-
Собівартість реалізованої продукції (товарів, робіт, послуг)	2050	15	(1 571 450)	(1 473 243)
Чисті понесені збитки за страховими виплатами	2070		-	-
Валовий:				
прибуток	2090		225 192	180 911
збиток	2095		(-)	(-)
Дохід (витрати) від зміни у резервах довгострокових зобов'язань	2105		-	-
Дохід (витрати) від зміни інших страхових резервів	2110		-	-
зміна інших страхових резервів, валова сума	2111		-	-
зміна частки перестраховиків в інших страхових резервах	2112		-	-
Інші операційні доходи	2120	16	36 499	34 579
у тому числі:				
дохід від зміни вартості активів, які оцінюються за справедливою вартістю	2121		-	-
дохід від первісного визнання біологічних активів і сільськогосподарської продукції	2122		-	-
дохід від використання коштів, вивільнених від оподаткування	2123		-	-
Адміністративні витрати	2130	17	(60 783)	(52 446)
Витрати на збут	2150	18	(38 588)	(40 691)
Інші операційні витрати	2180	19	(59 607)	(36 302)
у тому числі:				
витрати від зміни вартості активів, які оцінюються за справедливою вартістю	2181		-	-
витрати від первісного визнання біологічних активів і сільськогосподарської продукції	2182		-	-
Фінансовий результат від операційної діяльності:				
прибуток	2190		102 713	86 051
збиток	2195		(-)	(-)
Дохід від участі в капіталі	2200		-	-
Інші фінансові доходи	2220		-	-
Інші доходи	2240		80	1
у тому числі:				
дохід від благодійної допомоги	2241		-	-
Фінансові витрати	2250		(-)	(-)
Втрати від участі в капіталі	2255		(-)	(-)
Інші витрати	2270		(3)	(4)
Прибуток (збиток) від впливу інфляції на монетарні статті	2275		-	-
Фінансовий результат до оподаткування:				
прибуток	2290		102 790	86 048
збиток	2295		(-)	(-)
Витрати з податку на прибуток	2300	5	(18 537)	(15 495)
Прибуток (збиток) від припиненої діяльності після оподаткування	2305		-	-
Чистий фінансовий результат:				
прибуток	2350		84 253	70 553
збиток	2355		(-)	(-)

**ТОВАРИСТВО З ОБМЕЖЕНОЮ ВІДПОВІДАЛЬНІСТЮ З ІНОЗЕМНИМИ ІНВЕСТИЦІЯМИ
«ВОЛЬВО УКРАЇНА»**

**ЗВІТ ПРО ФІНАНСОВІ РЕЗУЛЬТАТИ (ЗВІТ ПРО СУКУПНИЙ ДОХІД)
ЗА РІК, ЩО ЗАКІНЧИВСЯ 31 ГРУДНЯ 2022 РОКУ (ПРОДОВЖЕННЯ)
(в тисячах українських гривень)**

II. СУКУПНИЙ ДОХІД

Стаття	Код рядка	За звітний період	За аналогічний період попереднього року
1	2	3	4
Дооцінка (уцінка) необоротних активів	2400	-	-
Дооцінка (уцінка) фінансових інструментів	2405	-	-
Накопичені курсові різниці	2410	-	-
Частка іншого сукупного доходу асоційованих та спільних підприємств	2415	-	-
Інший сукупний дохід	2445	-	-
Інший сукупний дохід до оподаткування	2450	-	-
Податок на прибуток, пов'язаний з іншим сукупним доходом	2455	-	-
Інший сукупний дохід після оподаткування	2460	-	-
Сукупний дохід (сума рядків 2350, 2355 та 2460)	2465	84 253	70 553

III. ЕЛЕМЕНТИ ОПЕРАЦІЙНИХ ВИТРАТ

Назва статті	Код рядка	За звітний період	За аналогічний період попереднього року
1	2	3	4
Матеріальні затрати	2500	6 681	4 155
Витрати на оплату праці	2505	49 038	38 738
Відрахування на соціальні заходи	2510	8 138	6 664
Амортизація	2515	8 215	8 023
Інші операційні витрати	2520	82 660	80 013
Разом	2550	154 732	137 593

IV. РОЗРАХУНОК ПОКАЗНИКІВ ПРИБУТКОВОСТІ АКЦІЙ

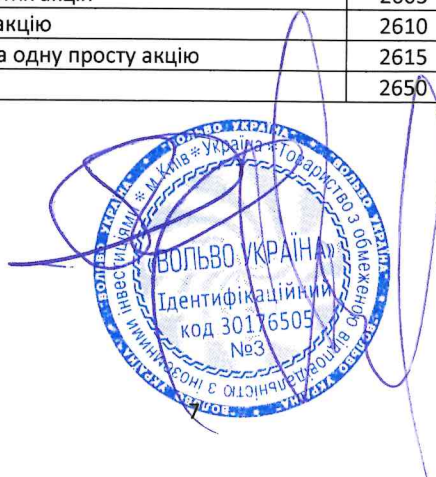
Назва статті	Код рядка	За звітний період	За аналогічний період попереднього року
1	2	3	4
Середньорічна кількість простих акцій	2600	-	-
Скоригована середньорічна кількість простих акцій	2605	-	-
Чистий прибуток (збиток) на одну просту акцію	2610	-	-
Скоригований чистий прибуток (збиток) на одну просту акцію	2615	-	-
Дивіденди на одну просту акцію	2650	-	-

Генеральний директор

Санін Олександр Петрович

Директор фінансовий

Гузь Марина Іванівна



**ТОВАРИСТВО З ОБМЕЖЕНОЮ ВІДПОВІДАЛЬНІСТЮ З ІНОЗЕМНИМИ ІНВЕСТИЦІЯМИ
«ВОЛЬВО УКРАЇНА»**

**ЗВІТ ПРО РУХ ГРОШОВИХ КОШТІВ (ЗА ПРЯМИМ МЕТОДОМ)
ЗА РІК, ЩО ЗАКІНЧИВСЯ 31 ГРУДНЯ 2022 РОКУ
(в тисячах українських гривень)**

Стаття	Код	За звітний період	За аналогічний період попереднього року
1	2	3	4
I. Рух коштів у результаті операційної діяльності			
Надходження від:			
Реалізації продукції (товарів, робіт, послуг)	3000	2 631 438	1 896 378
Повернення податків і зборів	3005	-	-
у тому числі податку на додану вартість	3006	-	-
Цільового фінансування	3010	-	-
Надходження від отримання субсидій, дотацій	3011	-	-
Надходження авансів від покупців і замовників	3015	-	-
Надходження від повернення авансів	3020	2 092	72
Надходження від відсотків за залишками коштів на поточних рахунках	3025	-	-
Надходження від боржників неустойки (штрафів, пені)	3035	29	17
Надходження від операційної оренди	3040	-	-
Надходження від отримання роялті, авторських винагород	3045	-	-
Надходження від страхових премій	3050	-	-
Надходження фінансових установ від повернення позик	3055	-	-
Інші надходження	3095	5 293	4 426
Витрачання на оплату:			
Товарів (робіт, послуг)	3100	(2 239 253)	(1 809 793)
Праці	3105	(36 237)	(29 596)
Відрахувань на соціальні заходи	3110	(8 527)	(7 152)
Зобов'язань з податків і зборів	3115	(129 446)	(46 519)
Витрачання на оплату зобов'язань з податку на прибуток	3116	(15 321)	(16 123)
Витрачання на оплату зобов'язань з податку на додану вартість	3117	(104 050)	(20 575)
Витрачання на оплату зобов'язань з інших податків і зборів	3118	(10 075)	(9 821)
Витрачання на оплату авансів	3135	-	-
Витрачання на оплату повернення авансів	3140	(27 382)	(23 012)
Витрачання на оплату цільових внесків	3145	-	-
Витрачання на оплату зобов'язань за страховими контрактами	3150	-	-
Витрачання фінансових установ на надання позик	3155	-	-
Інші витрачання	3190	(13 225)	(5 377)
Чистий рух коштів від операційної діяльності	3195	184 782	(20 556)
II. Рух коштів у результаті інвестиційної діяльності			
Надходження від реалізації:			
фінансових інвестицій	3200	-	-
необоротних активів	3205	-	-
Надходження від отриманих:			
Відсотків	3215	-	-
Дивідендів	3220	-	-
Надходження від деривативів	3225	-	-
Надходження від погашення позик	3230	-	-
Надходження від вибуття дочірнього підприємства та іншої господарської одиниці	3235	-	-
Інші надходження	3250	-	-
Витрачання на придбання:			
фінансових інвестицій	3255	(-)	(-)
необоротних активів	3260	(18 994)	(15 181)
Виплати за деривативами	3270	(-)	(-)
Витрачання на надання позик	3275	(-)	(-)
Витрачання на придбання дочірнього підприємства та іншої господарської одиниці	3280	(-)	(-)
Інші платежі	3290	(-)	(-)
Чистий рух коштів від інвестиційної діяльності	3295	(18 944)	(15 181)


**ТОВАРИСТВО З ОБМЕЖЕНОЮ ВІДПОВІДАЛЬНІСТЮ З ІНОЗЕМНИМИ ІНВЕСТИЦІЯМИ
«ВОЛЬВО УКРАЇНА»**

**ЗВІТ ПРО РУХ ГРОШОВИХ КОШТІВ (ЗА ПРЯМИМ МЕТОДОМ)
ЗА РІК, ЩО ЗАКІНЧИВСЯ 31 ГРУДНЯ 2022 РОКУ(ПРОДОВЖЕННЯ)
(в тисячах українських гривень)**

Стаття	Код	За звітний період	За аналогічний період попереднього року
1	2	3	4
III. Рух коштів у результаті фінансової діяльності			
Надходження від:			
Власного капіталу	3300	-	-
Отримання позик	3305	-	-
Надходження від продажу частки в дочірньому підприємстві	3310	-	-
Інші надходження	3340	-	-
Витрачання на:			
Викуп власних акцій	3345	(-)	(-)
Погашення позик	3350	(-)	(-)
Сплату дивідендів	3355	(-)	(42 000)
Витрачання на сплату відсотків	3360	(-)	(-)
Витрачання на сплату заборгованості з фінансової оренди	3365	(-)	(-)
Витрачання на придбання частки в дочірньому підприємстві	3370	(-)	(-)
Витрачання на виплати неконтрольованим часткам у дочірніх підприємствах	3375	(-)	(-)
Інші платежі	3390	(-)	(-)
Чистий рух коштів від фінансової діяльності	3395	-	(42 000)
Чистий рух грошових коштів за звітний період	3400	165 788	(77 737)
Залишок коштів на початок року	3405	105 898	188 077
Вплив зміни валютних курсів на залишок коштів	3410	10 860	(4 442)
Залишок коштів на кінець року	3415	282 546	105 898

Генеральний директор

Директор фінансовий



Санін Олександр Петрович

Гузь Марина Іванівна

ТОВАРИСТВО З ОБМЕЖЕНОЮ ВІДПОВІДАЛЬНІСТЮ З ІНОЗЕМНИМИ ІНВЕСТИЦІЯМИ «ВОЛЬВО УКРАЇНА»

ЗВІТ ПРО ВЛАСНИЙ КАПІТАЛ

ЗА РІК, ЩО ЗАКІНЧИВСЯ 31 ГРУДНЯ 2022 РОКУ

(в тисячах українських гривень)

Стаття	Код рядка	Зареєстрований (пайовий) капітал	Капітал у дооцінках	Додатковий капітал	Резервний капітал	Нерозподілений прибуток (непокритий збиток)	Неоплачений капітал	Вилучений капітал	Всього
1	2	3	4	5	6	7	8	9	10
Залишок на початок року	4000	71 870	-	(1 271)	-	109 207	-	-	179 806
Коригування:									
Зміна облікової політики	4005	-	-	-	-	-	-	-	-
Виправлення помилок	4010	-	-	-	-	-	-	-	-
Інші зміни	4090	-	-	-	-	-	-	-	-
Скоригований залишок на початок року	4095	71 870	-	(1 271)	-	109 207	-	-	179 806
Чистий прибуток (збиток) за звітний період	4100	-	-	-	-	84 253	-	-	84 253
Інший сукупний дохід за звітний період	4110	-	-	-	-	-	-	-	-
Дооцінка (уцінка) необоротних активів	4111	-	-	-	-	-	-	-	-
Дооцінка (уцінка) фінансових інструментів	4112	-	-	-	-	-	-	-	-
Накопичені курсові різниці	4113	-	-	-	-	-	-	-	-
Частка іншого сукупного доходу асоційованих і спільних підприємств	4114	-	-	-	-	-	-	-	-
Інший сукупний дохід	4116	-	-	-	-	-	-	-	-
Розподіл прибутку:									
Виплати власникам (дивіденди)	4200	-	-	-	-	-	-	-	-
Спрямування прибутку до зареєстрованого капіталу	4205	-	-	-	-	-	-	-	-
Відрахування до резервного капіталу	4210	-	-	-	-	-	-	-	-
Сума чистого прибутку, належна до бюджету відповідно до законодавства	4215	-	-	-	-	-	-	-	-
Сума чистого прибутку на створення спеціальних (цільових) фондів	4220	-	-	-	-	-	-	-	-
Сума чистого прибутку на матеріальне заохочення	4225	-	-	-	-	-	-	-	-

ТОВАРИСТВО З ОБМЕЖЕНОЮ ВІДПОВІДАЛЬНІСТЮ З ІНОЗЕМНИМИ ІНВЕСТИЦІЯМИ «ВОЛЬВО УКРАЇНА»

ЗВІТ ПРО ВЛАСНИЙ КАПІТАЛ

ЗА РІК, ЩО ЗАКІНЧИВСЯ 31 ГРУДНЯ 2022 РОКУ (ПРОДОВЖЕННЯ)

(в тисячах українських гривень)


Стаття	Код рядка	Зареєстрований (пайовий) капітал	Капітал у дооцінках	Додатковий капітал	Резервний капітал	Нерозподілений прибуток (непокритий збиток)	Неоплачений капітал	Вилучений капітал	Всього
1	2	3	4	5	6	7	8	9	10
Внески учасників:									
Внески до капіталу	4240	-	-	-	-	-	-	-	-
Погашення заборгованості з капіталу	4245	-	-	-	-	-	-	-	-
Вилучення капіталу:									
Викуп акцій (часток)	4260	-	-	-	-	-	-	-	-
Перепродаж викуплених акцій (часток)	4265	-	-	-	-	-	-	-	-
Анулювання викуплених акцій (часток)	4270	-	-	-	-	-	-	-	-
Вилучення частки в капіталі	4275	-	-	-	-	-	-	-	-
Зменшення номінальної вартості акцій	4280	-	-	-	-	-	-	-	-
Інші зміни в капіталі	4290	-	-	-	-	-	-	-	-
Придбання (продаж) неконтрольованої частки в дочірньому підприємстві	4291	-	-	-	-	-	-	-	-
Разом змін у капіталі	4295	-	-	-	-	84 253	-	-	84 253
Залишок на кінець року	4300	71 870	-	(1 271)	-	193 460	-	-	264 059

Генеральний директор

Санін Олександр Петрович

Директор фінансовий

Гузь Марина Іванівна



ТОВАРИСТВО З ОБМЕЖЕНОЮ ВІДПОВІДАЛЬНІСТЮ З ІНОЗЕМНИМИ ІНВЕСТИЦІЯМИ «ВОЛЬВО УКРАЇНА»

ЗВІТ ПРО ВЛАСНИЙ КАПІТАЛ

ЗА РІК, ЩО ЗАКІНЧИВСЯ 31 ГРУДНЯ 2021 РОКУ

(в тисячах українських гривень)

Стаття	Код рядка	Зареєстрований (пайовий) капітал	Капітал у дооцінках	Додатковий капітал	Резервний капітал	Нерозподілений прибуток (непокритий збиток)	Неоплачений капітал	Вилучений капітал	Всього
1	2	3	4	5	6	7	8	9	10
Залишок на початок року	4000	71 870	-	(1 271)	-	80 654	-	-	151 253
Коригування:									
Зміна облікової політики	4005	-	-	-	-	-	-	-	-
Виправлення помилок	4010	-	-	-	-	-	-	-	-
Інші зміни	4090	-	-	-	-	-	-	-	-
Скоригований залишок на початок року	4095	71 870	-	(1 271)	-	80 654	-	-	151 253
Чистий прибуток (збиток) за звітний період	4100	-	-	-	-	70 553	-	-	70 553
Інший сукупний дохід за звітний період	4110	-	-	-	-	-	-	-	-
Дооцінка (уцінка) необоротних активів	4111	-	-	-	-	-	-	-	-
Дооцінка (уцінка) фінансових інструментів	4112	-	-	-	-	-	-	-	-
Накопичені курсові різниці	4113	-	-	-	-	-	-	-	-
Частка іншого сукупного доходу асоційованих і спільних підприємств	4114	-	-	-	-	-	-	-	-
Інший сукупний дохід	4116	-	-	-	-	-	-	-	-
Розподіл прибутку:									
Виплати власникам (дивіденди)	4200	-	-	-	-	(42 000)	-	-	(42 000)
Спрямування прибутку до зареєстрованого капіталу	4205	-	-	-	-	-	-	-	-
Відрахування до резервного капіталу	4210	-	-	-	-	-	-	-	-
Сума чистого прибутку, належна до бюджету відповідно до законодавства	4215	-	-	-	-	-	-	-	-
Сума чистого прибутку на створення спеціальних (цільових) фондів	4220	-	-	-	-	-	-	-	-
Сума чистого прибутку на матеріальне заохочення	4225	-	-	-	-	-	-	-	-

ТОВАРИСТВО З ОБМЕЖЕНОЮ ВІДПОВІДАЛЬНІСТЮ З ІНОЗЕМНИМИ ІНВЕСТИЦІЯМИ «ВОЛЬВО УКРАЇНА»

ЗВІТ ПРО ВЛАСНИЙ КАПІТАЛ

ЗА РІК, ЩО ЗАКІНЧИВСЯ 31 ГРУДНЯ 2021 РОКУ (ПРОДОВЖЕННЯ)

(в тисячах українських гривень)


Стаття	Код рядка	Зареєстрований (пайовий) капітал	Капітал у дооцінках	Додатковий капітал	Резервний капітал	Нерозподілений прибуток (непокритий збиток)	Неоплачений капітал	Вилучений капітал	Всього
1	2	3	4	5	6	7	8	9	10
Внески учасників:									
Внески до капіталу	4240	-	-	-	-	-	-	-	-
Погашення заборгованості з капіталу	4245	-	-	-	-	-	-	-	-
Вилучення капіталу:									
Викуп акцій (часток)	4260	-	-	-	-	-	-	-	-
Перепродаж викуплених акцій (часток)	4265	-	-	-	-	-	-	-	-
Анулювання викуплених акцій (часток)	4270	-	-	-	-	-	-	-	-
Вилучення частки в капіталі	4275	-	-	-	-	-	-	-	-
Зменшення номінальної вартості акцій	4280	-	-	-	-	-	-	-	-
Інші зміни в капіталі	4290	-	-	-	-	-	-	-	-
Придбання (продаж) неконтрольованої частки в дочірньому підприємстві	4291	-	-	-	-	-	-	-	-
Разом змін у капіталі	4295	-	-	-	-	28 553	-	-	28 553
Залишок на кінець року	4300	71 870	-	(1 271)	-	109 207	-	-	179 806

Генеральний директор

Санін Олександр Петрович

Директор фінансовий

Гузь Марина Іванівна



ТОВАРИСТВО З ОБМЕЖЕНОЮ ВІДПОВІДАЛЬНІСТЮ З ІНОЗЕМНИМИ ІНВЕСТИЦІЯМИ «ВОЛЬВО УКРАЇНА»

ПРИМІТКИ ДО ФІНАНСОВОЇ ЗВІТНОСТІ
ЗА РІК, ЩО ЗАКІНЧИВСЯ 31 ГРУДНЯ 2022 РОКУ
(в тисячах українських гривень)

I. Нематеріальні активи

Групи нематеріальних активів	Код рядка	Залишок на початок року		Надійшло за рік	Переоцінка (дооцінка +, уцінка -)		Вибуло за рік		Нараховано амортизації за рік	Втрати від зменшення корисності за рік	Інші зміни за рік		Залишок на кінець року	
		первісна (переоцінена) вартість	накопичена амортизація		первісної (переоціненої) вартості	накопиченої амортизації	первісна (переоцінена) вартість	накопичена амортизація			первісної (переоціненої) вартості	накопиченої амортизації	первісна (переоцінена) вартість	накопичена амортизація
1	2	3	4	5	6	7	8	9	10	11	12	13	14	15
Права користування природними ресурсами	010	-	-	-	-	-	-	-	-	-	-	-	-	-
Права користування майном	020	-	-	-	-	-	-	-	-	-	-	-	-	-
Права на комерційні позначення	030	-	-	-	-	-	-	-	-	-	-	-	-	-
Права на об'єкти промислової власності	040	-	-	-	-	-	-	-	-	-	-	-	-	-
Авторське право та суміжні з ним права	050	-	-	-	-	-	-	-	-	-	-	-	-	-
	060	-	-	-	-	-	-	-	-	-	-	-	-	-
Інші нематеріальні активи	070	185	143	41	-	-	-	-	35	-	-	-	226	178
Разом	080	185	143	41	-	-	-	-	35	-	-	-	226	178
Гудвіл	090	-	-	-	-	-	-	-	-	-	-	-	-	-

Із рядка 080 графа 14	вартість нематеріальних активів, щодо яких існує обмеження права власності	(081)	-
	вартість оформлених у заставу нематеріальних активів	(082)	-
	вартість створених підприємством нематеріальних активів	(083)	-
Із рядка 080 графа 5	вартість нематеріальних активів, отриманих за рахунок цільових асигнувань	(084)	-
Із рядка 080 графа 15	накопичена амортизація нематеріальних активів, щодо яких існує обмеження права власності	(085)	-

ТОВАРИСТВО З ОБМЕЖЕНОЮ ВІДПОВІДАЛЬНІСТЮ З ІНОЗЕМНИМИ ІНВЕСТИЦІЯМИ «ВОЛЬВО УКРАЇНА»

ПРИМІТКИ ДО ФІНАНСОВОЇ ЗВІТНОСТІ

ЗА РІК, ЩО ЗАКІНЧИВСЯ 31 ГРУДНЯ 2022 РОКУ (ПРОДОВЖЕННЯ)

(в тисячах українських гривень)

II. Основні засоби

Групи основних засобів	Код рядка	Залишок на початок року		Надійшло за рік	Переоцінка (дооцінка +, уцінка -)		Вибуло за рік		Нараховано амортизації за рік	Втрати від зменшення корисності	Інші зміни за рік		Залишок на кінець року		у тому числі			
		первісна (переоцінена) вартість	знос		первісної (переоціненої) вартості	зносу	первісна (переоцінена) вартість	знос			первісної (переоціненої) вартості	зносу	первісна (переоцінена) вартість	знос	одержані за фінансовою орендою		передані в оперативну оренду	
															первісна (переоцінена) вартість	знос	первісна (переоцінена) вартість	знос
1	2	3	4	5	6	7	8	9	10	11	12	13	14	15	16	17	18	19
Земельні ділянки	100	-	-	-	-	-	-	-	-	-	-	-	-	-	-	-	-	-
Інвестиційна нерухомість	105	-	-	-	-	-	-	-	-	-	-	-	-	-	-	-	-	-
Капітальні витрати на поліпшення земель	110	155	102	-	-	-	-	-	7	-	-	-	155	109	-	-	-	-
Будинки, споруди та передавальні пристрої	120	62 882	21 594	8 465	-	-	3	1	3 209	-	-	-	71 344	24 802	-	-	-	-
Машини та обладнання	130	17 715	11 651	6 918	-	-	837	837	3 105	-	-	-	23 796	13 919	-	-	-	-
Транспортні засоби	140	1 868	1 803	3 711	-	-	-	-	295	-	-	-	5 579	2 098	-	-	-	-
Інструменти, прилади, інвентар (меблі)	150	11 700	7 209	2 795	-	-	314	314	1 453	-	-	-	14 181	8 348	-	-	-	-
Тварини	160	-	-	-	-	-	-	-	-	-	-	-	-	-	-	-	-	-
Багаторічні насадження	170	-	-	-	-	-	-	-	-	-	-	-	-	-	-	-	-	-
Інші основні засоби	180	37	17	-	-	-	20	19	6	-	-	-	17	4	-	-	-	-
Бібліотечні фонди	190	-	-	-	-	-	-	-	-	-	-	-	-	-	-	-	-	-
Малоцінні необоротні матеріальні активи	200	2 301	1 663	78	-	-	180	180	106	-	-	-	2 199	1 589	-	-	-	-
Тимчасові (нетитульні) споруди	210	-	-	-	-	-	-	-	-	-	-	-	-	-	-	-	-	-
Природні ресурси	220	-	-	-	-	-	-	-	-	-	-	-	-	-	-	-	-	-
Інвентарна тара	230	-	-	-	-	-	-	-	-	-	-	-	-	-	-	-	-	-
Предмети прокату	240	-	-	-	-	-	-	-	-	-	-	-	-	-	-	-	-	-
Інші необоротні матеріальні активи	250	-	-	-	-	-	-	-	-	-	-	-	-	-	-	-	-	-
Разом	260	96 658	44 039	21 967	-	-	1 354	1 351	8 181	-	-	-	117 271	50 869	-	-	-	-

**ТОВАРИСТВО З ОБМЕЖЕНОЮ ВІДПОВІДАЛЬНІСТЮ З ІНОЗЕМНИМИ ІНВЕСТИЦІЯМИ
«ВОЛЬВО УКРАЇНА»**

**ПРИМІТКИ ДО ФІНАНСОВОЇ ЗВІТНОСТІ
ЗА РІК, ЩО ЗАКІНЧИВСЯ 31 ГРУДНЯ 2022 РОКУ (ПРОДОВЖЕННЯ)
(в тисячах українських гривень)**

II. Основні засоби (продовження)

Із рядка 260 графа 14	вартість основних засобів, щодо яких існують передбачені чинним законодавством обмеження права власності	(261)	-
	вартість оформлених у заставу основних засобів	(262)	-
	залишкова вартість основних засобів, що тимчасово не використовуються (консервація, реконструкція тощо)	(263)	-
	первісна (переоцінена) вартість повністю амортизованих основних засобів	(264)	11 713
Із рядка 260 графа 8	основні засоби орендованих цілісних майнових комплексів	(2641)	-
	вартість основних засобів, призначених для продажу	(265)	-
	залишкова вартість основних засобів, утрачених унаслідок надзвичайних подій	(2651)	-
Із рядка 260 графа 5	вартість основних засобів, придбаних за рахунок цільового фінансування	(266)	-
	Вартість основних засобів, що взяті в операційну оренду	(267)	30 059
Із рядка 260 графа 15	знос основних засобів, щодо яких існують обмеження права власності	(268)	-
Із рядка 260 графа 14	вартість інвестиційної нерухомості, оціненої за справедливою вартістю	(269)	-

III. Капітальні інвестиції

Найменування показника	Код рядка	За рік	На кінець року
1	2	3	4
Капітальне будівництво	280	5 450	839
Придбання (виготовлення) основних засобів	290	13 776	78
Придбання (виготовлення) інших необоротних матеріальних активів	300	132	-
Придбання (створення) нематеріальних активів	310	41	-
Придбання (виращування) довгострокових біологічних активів	320	-	-
Інші	330	-	-
Разом	340	19 399	917

Із рядка 340 графа 3	капітальні інвестиції в інвестиційну нерухомість	(341)	-
	фінансові витрати, включені до капітальних інвестицій	(342)	-

IV. Фінансові інвестиції

Найменування показника	Код рядка	За рік	На кінець року	
			довгострокові	поточні
1	2	3	4	5
А. Фінансові інвестиції за методом участі в капіталі в:				
асоційовані підприємства	350	-	-	-
дочірні підприємства	360	-	-	-
спільну діяльність	370	-	-	-
Б. Інші фінансові інвестиції в:				
частки і паї у статутному капіталі інших підприємств	380	-	-	-
акції	390	-	-	-
облігації	400	-	-	-
інші	410	-	-	-
Разом (розд. А + розд. Б)	420	-	-	-

**ТОВАРИСТВО З ОБМЕЖЕНОЮ ВІДПОВІДАЛЬНІСТЮ З ІНОЗЕМНИМИ ІНВЕСТИЦІЯМИ
«ВОЛЬВО УКРАЇНА»**

**ПРИМІТКИ ДО ФІНАНСОВОЇ ЗВІТНОСТІ
ЗА РІК, ЩО ЗАКІНЧИВСЯ 31 ГРУДНЯ 2022 РОКУ (ПРОДОВЖЕННЯ)
(в тисячах українських гривень)**

IV. Фінансові інвестиції (продовження)

	Інші довгострокові фінансові інвестиції відображені:		
Із рядка 1035 гр. 4 Балансу (Звіту про фінансовий стан)	за собівартістю	(421)	-
	за справедливою вартістю	(422)	-
	за амортизованою собівартістю	(423)	-
	Поточні фінансові інвестиції відображені:		
Із рядка 1160 гр. 4 Балансу (Звіту про фінансовий стан)	за собівартістю	(424)	-
	за справедливою вартістю	(425)	-
	за амортизованою собівартістю	(426)	-

V. Доходи і витрати

Найменування показника	Код рядка	Доходи	Витрати
1	2	3	4
А. Інші операційні доходи і витрати			
Операційна оренда активів	440	-	-
Операційна курсова різниця	450	35 635	32 909
Реалізація інших оборотних активів	460	-	-
Штрафи, пені, неустойки	470	29	188
Утримання об'єктів житлово-комунального і соціально-культурного призначення	480	-	-
Інші операційні доходи і витрати	490	835	26 510
у тому числі: відрахування до резерву сумнівних боргів	491	X	251
Непродуктивні витрати і втрати	492	X	6 050
Б. Доходи і витрати від участі в капіталі за інвестиціями в:			
Асоційовані підприємства	500	-	-
Дочірні підприємства	510	-	-
Спільну діяльність	520	-	-
В. Інші фінансові доходи і витрати			
Дивіденди	530	-	X
Проценти	540	X	-
Фінансова оренда активів	550	-	-
Інші фінансові доходи і витрати	560	-	-
Г. Інші доходи і витрати			
Реалізація фінансових інвестицій	570	-	-
Доходи від об'єднання підприємств	580	-	-
Результат оцінки корисності	590	-	-
Неопераційна курсова різниця	600	-	-
Безоплатно одержані активи	610	-	X
Списання необоротних активів	620	X	-
Інші доходи і витрати	630	80	3

Товарообмінні (бартерні) операції з продукцією (товарами, роботами, послугами)	(631)	-
Частка доходу від реалізації продукції (товарів, робіт, послуг) за товарообмінними (бартерними) контрактами з пов'язаними сторонами	(632)	-
Із рядків 540-560 графа 4: фінансові витрати, уключені до собівартості активів	(633)	-

**ТОВАРИСТВО З ОБМЕЖЕНОЮ ВІДПОВІДАЛЬНІСТЮ З ІНОЗЕМНИМИ ІНВЕСТИЦІЯМИ
«ВОЛЬВО УКРАЇНА»**

**ПРИМІТКИ ДО ФІНАНСОВОЇ ЗВІТНОСТІ
ЗА РІК, ЩО ЗАКІНЧИВСЯ 31 ГРУДНЯ 2022 РОКУ (ПРОДОВЖЕННЯ)
(в тисячах українських гривень)**

VI. Грошові кошти

Найменування показника	Код рядка	На кінець року
1	2	3
Готівка	640	-
Поточний рахунок у банку	650	282 534
Інші рахунки в банку (акредитиви, чекові книжки)	660	-
Грошові кошти в дорозі	670	12
Еквіваленти грошових коштів	680	-
Разом	690	282 546

З рядка 1090 гр. 4 Балансу (Звіту про фінансовий стан) Грошові кошти, використання яких обмежено

(691) _____ -

ТОВАРИСТВО З ОБМЕЖЕНОЮ ВІДПОВІДАЛЬНІСТЮ З ІНОЗЕМНИМИ ІНВЕСТИЦІЯМИ «ВОЛЬВО УКРАЇНА»

ПРИМІТКИ ДО ФІНАНСОВОЇ ЗВІТНОСТІ
ЗА РІК, ЩО ЗАКІНЧИВСЯ 31 ГРУДНЯ 2022 РОКУ (ПРОДОВЖЕННЯ)
(в тисячах українських гривень)

VII. Забезпечення і резерви

Види забезпечень і резервів	Код рядка	Залишок на початок року	Збільшення за звітний рік		Використано у звітному році	Сторновано невикористану суму у звітному році	Сума очікуваного відшкодування витрат іншою стороною, що врахована при оцінці забезпечення	Залишок на кінець року
			нараховано (створено)	додаткові відрахування				
1	2	3	4	5	6	7	8	9
Забезпечення на виплату відпусток працівникам	710	2 861	4 374	-	2 480	-	-	4 755
Забезпечення наступних витрат на додаткове пенсійне забезпечення	720	-	-	-	-	-	-	-
Забезпечення наступних витрат на виконання гарантійних зобов'язань	730	-	-	-	-	-	-	-
Забезпечення наступних витрат на реструктуризацію	740	-	-	-	-	-	-	-
Забезпечення наступних витрат на виконання зобов'язань щодо обтяжливих контрактів	750	-	-	-	-	-	-	-
Інші забезпечення	760	6 141	8 760	-	1 191	-	-	13 710
	770							
Резерв сумнівних боргів	775	97	251	-	-	-	-	348
Разом	780	9 099	13 385	-	3 671	-	-	18 813

**ТОВАРИСТВО З ОБМЕЖЕНОЮ ВІДПОВІДАЛЬНІСТЮ З ІНОЗЕМНИМИ ІНВЕСТИЦІЯМИ
«ВОЛЬВО УКРАЇНА»**

**ПРИМІТКИ ДО ФІНАНСОВОЇ ЗВІТНОСТІ
ЗА РІК, ЩО ЗАКІНЧИВСЯ 31 ГРУДНЯ 2022 РОКУ (ПРОДОВЖЕННЯ)
(в тисячах українських гривень)**

VIII. Запаси

Найменування показника	Код рядка	Балансова вартість на кінець року	Переоцінка за рік	
			збільшення чистої вартості реалізації*	уцінка
1	2	3	4	5
Сировина і матеріали	800	1 223	-	-
Купівельні напівфабрикати та комплектуючі вироби	810	-	-	-
Паливо	820	173	-	-
Тара і тарні матеріали	830	-	-	-
Будівельні матеріали	840	-	-	-
Запасні частини	850	38	-	-
Матеріали сільськогосподарського призначення	860	-	-	-
Поточні біологічні активи	870	-	-	-
Малоцінні та швидкозношувані предмети	880	-	-	-
Незавершене виробництво	890	-	-	-
Готова продукція	900	-	-	-
Товари	910	218 017	-	-
Разом	920	219 451	-	-

3 рядка 920 графа 3 Балансова вартість запасів:			
відображених за чистою вартістю реалізації	(921)		-
переданих у переробку	(922)		-
оформлених в заставу	(923)		-
переданих на комісію	(924)		-
Активи на відповідальному зберіганні (позабалансовий рахунок 02)	(925)		-
3 рядка 1200 гр. 4 Балансу (Звіту про фінансовий стан) запаси, призначені для продажу	(926)		-

* Визначається за п. 28 Положення (стандарту) бухгалтерського обліку 9 «Запаси».

IX. Дебіторська заборгованість

Найменування показника	Код рядка	Всього на кінець року	в т. ч. за строками непогашення		
			до 12 місяців	від 12 до 18 місяців	від 18 до 36 місяців
1	2	3	4	5	6
Дебіторська заборгованість за товари, роботи, послуги	940	95 499	95 499	-	-
Інша поточна дебіторська заборгованість	950	-	-	-	-

Списано у звітному році безнадійної дебіторської заборгованості	(951)		-
Із рядків 940 і 950 графа 3 заборгованість з пов'язаними сторонами	(952)		-

X. Нестачі і втрати від псування цінностей

Найменування показника	Код рядка	Сума
1	2	3
Виявлено (списано) за рік нестачі і втрат	960	-
Визнано заборгованістю винних осіб у звітному році	970	-
Сума нестачі і втрат, остаточне рішення щодо винуватців, за якими на кінець року не прийнято (позабалансовий рахунок 072)	980	-

**ТОВАРИСТВО З ОБМЕЖЕНОЮ ВІДПОВІДАЛЬНІСТЮ З ІНОЗЕМНИМИ ІНВЕСТИЦІЯМИ
«ВОЛЬВО УКРАЇНА»**

**ПРИМІТКИ ДО ФІНАНСОВОЇ ЗВІТНОСТІ
ЗА РІК, ЩО ЗАКІНЧИВСЯ 31 ГРУДНЯ 2022 РОКУ (ПРОДОВЖЕННЯ)
(в тисячах українських гривень)**

XI. Будівельні контракти

Найменування показника	Код рядка	Сума
1	2	3
Дохід за будівельними контрактами за звітний рік	1110	-
Заборгованість на кінець звітного року:		
валова замовників	1120	-
валова замовникам	1130	-
з авансів отриманих	1140	-
Сума затриманих коштів на кінець року	1150	-
Вартість виконаних субпідрядниками робіт за незавершеними будівельними контрактами	1160	-

XII. Податок на прибуток

Найменування показника	Код рядка	Сума
1	2	3
Поточний податок на прибуток	1210	19 937
Відстрочені податкові активи:		
на початок звітного року	1220	1 147
на кінець звітного року	1225	2 547
Відстрочені податкові зобов'язання:		
на початок звітного року	1230	-
на кінець звітного року	1235	-
Включено до Звіту про фінансові результати – усього	1240	18 537
у тому числі:		
поточний податок на прибуток	1241	19 937
зменшення (збільшення) відстрочених податкових активів	1242	(1 400)
збільшення (зменшення) відстрочених податкових зобов'язань	1243	-
Відображено у складі власного капіталу – усього	1250	-
у тому числі:		
поточний податок на прибуток	1251	-
зменшення (збільшення) відстрочених податкових активів	1252	-
збільшення (зменшення) відстрочених податкових зобов'язань	1253	-

XIII. Використання амортизаційних відрахувань

Найменування показника	Код рядка	Сума
1	2	3
Нараховано за звітний рік	1300	8 216
Використано за рік – усього	1310	-
в тому числі на:		
будівництво об'єктів	1311	-
придбання (виготовлення) та поліпшення основних засобів	1312	-
з них машини та обладнання	1313	-
придбання (створення) нематеріальних активів	1314	-
погашення отриманих на капітальні інвестиції позик	1315	-
	1316	-
	1317	-

ТОВАРИСТВО З ОБМЕЖЕНОЮ ВІДПОВІДАЛЬНІСТЮ З ІНОЗЕМНИМИ ІНВЕСТИЦІЯМИ «ВОЛЬВО УКРАЇНА»

ПРИМІТКИ ДО ФІНАНСОВОЇ ЗВІТНОСТІ
ЗА РІК, ЩО ЗАКІНЧИВСЯ 31 ГРУДНЯ 2022 РОКУ (ПРОДОВЖЕННЯ)
(в тисячах українських гривень)

XIV. Біологічні активи

Групи біологічних активів	Код рядка	Обліковуються за первісною вартістю									Обліковуються за справедливою вартістю					
		залишок на початок року		надійшло за рік	вибуло за рік		нараховано амортизації за рік	втрати від зменшення корисності	вигоди відновлення корисності	залишок на кінець року		залишок на початок року	надійшло за рік	зміни вартості за рік	вибуло за рік	залишок на кінець року
		первісна вартість	накопичена амортизація		первісна вартість	накопичена амортизація				первісна вартість	накопичена амортизація					
1	2	3	4	5	6	7	8	9	10	11	12	13	14	15	16	17
Довгострокові біологічні активи – усього																
в тому числі:	1410	-	-	-	-	-	-	-	-	-	-	-	-	-	-	-
робоча худоба	1411	-	-	-	-	-	-	-	-	-	-	-	-	-	-	-
продуктивна худоба	1412	-	-	-	-	-	-	-	-	-	-	-	-	-	-	-
багаторічні насадження	1413	-	-	-	-	-	-	-	-	-	-	-	-	-	-	-
	1414	-	-	-	-	-	-	-	-	-	-	-	-	-	-	-
інші довгострокові біологічні активи	1415	-	-	-	-	-	-	-	-	-	-	-	-	-	-	-
Поточні біологічні активи – усього																
в тому числі:	1420	-	X	-	-	X	X	-	-	-	X	-	-	-	-	-
тварини на вирощуванні та відгодівлі	1421	-	X	-	-	X	X	-	-	-	X	-	-	-	-	-
біологічні активи в стані біологічних перетворень (крім тварин на вирощуванні та відгодівлі)	1422	-	X	-	-	X	X	-	-	-	X	-	-	-	-	-
	1423	-	X	-	-	X	X	-	-	-	X	-	-	-	-	-
інші поточні біологічні активи	1424	-	X	-	-	X	X	-	-	-	X	-	-	-	-	-
Разом	1430	-	-	-	-	-	-	-	-	-	-	-	-	-	-	-

3 рядка 1430 графа 5 і графа 14

вартість біологічних активів, придбаних за рахунок цільового фінансування

(1431) _____ -

3 рядка 1430 графа 6 і графа 16

залишкова вартість довгострокових біологічних активів, первісна вартість поточних біологічних активів і справедлива вартість біологічних активів, утрачених унаслідок надзвичайних подій

(1432) _____ -

3 рядка 1430 графа 11 і графа 17

балансова вартість біологічних активів, щодо яких існують передбачені законодавством обмеження права власності

(1433) _____ -

ТОВАРИСТВО З ОБМЕЖЕНОЮ ВІДПОВІДАЛЬНІСТЮ З ІНОЗЕМНИМИ ІНВЕСТИЦІЯМИ «ВОЛЬВО УКРАЇНА»

ПРИМІТКИ ДО ФІНАНСОВОЇ ЗВІТНОСТІ
ЗА РІК, ЩО ЗАКІНЧИВСЯ 31 ГРУДНЯ 2022 РОКУ (ПРОДОВЖЕННЯ)
(в тисячах українських гривень)

XV. Фінансові результати від первісного визнання та реалізації сільськогосподарської продукції та додаткових біологічних активів


Найменування показника	Код рядка	Вартість первісного визнання	Витрати, пов'язані з біологічними перетвореннями	Результат від первісного визнання		Уцінка	Виручка від реалізації	Собівартість реалізації	Фінансовий результат (прибуток +, збиток -) від реалізації	
				дохід	витрати				реалізації	первісного визнання та реалізації
1	2	3	4	5	6	7	8	9	10	11
Продукція та додаткові біологічні активи рослинництва – усього	1500	-	-	-	(-)	-	-	-	-	-
у тому числі:					(-)					
зернові і зернобобові	1510	-	(-)	-	(-)	-	-	(-)	-	-
з них:										
пшениця	1511	-	(-)	-	(-)	-	-	(-)	-	-
соя	1512	-	(-)	-	(-)	-	-	(-)	-	-
соняшник	1513	-	(-)	-	(-)	-	-	(-)	-	-
ріпак	1514	-	(-)	-	(-)	-	-	(-)	-	-
цукрові буряки (фабричні)	1515	-	(-)	-	(-)	-	-	(-)	-	-
картопля	1516	-	(-)	-	(-)	-	-	(-)	-	-
плоди (зерняткові, кісточкові)	1517	-	(-)	-	(-)	-	-	(-)	-	-
інша продукція рослинництва	1518	-	(-)	-	(-)	-	-	(-)	-	-
додаткові біологічні активи рослинництва	1519	-	(-)	-	(-)	-	-	(-)	-	-
Продукція та додаткові біологічні активи тваринництва – усього	1520	-	(-)	-	(-)	-	-	(-)	-	-
у тому числі:			(-)		(-)			(-)		
приріст живої маси – усього	1530	-	(-)	-	(-)	-	-	(-)	-	-
з нього:										
великої рогатої худоби	1531	-	(-)	-	(-)	-	-	(-)	-	-
свиней	1532	-	(-)	-	(-)	-	-	(-)	-	-
молоко	1533	-	(-)	-	(-)	-	-	(-)	-	-
вовна	1534	-	(-)	-	(-)	-	-	(-)	-	-
яйця	1535	-	(-)	-	(-)	-	-	(-)	-	-
інша продукція тваринництва	1536	-	(-)	-	(-)	-	-	(-)	-	-
додаткові біологічні активи тваринництва	1537	-	(-)	-	(-)	-	-	(-)	-	-
продукція рибиництва	1538	-	(-)	-	(-)	-	-	(-)	-	-
Сільськогосподарська продукція та додаткові біологічні активи – разом	1540	-	(-)	-	(-)	-	-	(-)	-	-

Генеральний директор

Санін Олександр Петрович

Директор фінансовий

Гузь Марина Іванівна



ТОВАРИСТВО З ОБМЕЖЕНОЮ ВІДПОВІДАЛЬНІСТЮ З ІНОЗЕМНИМИ ІНВЕСТИЦІЯМИ «ВОЛЬВО УКРАЇНА»

ПОЯСНЮВАЛЬНІ ПРИМІТКИ ДО ФІНАНСОВОЇ ЗВІТНОСТІ ЗА РІК, ЩО ЗАКІНЧИВСЯ 31 ГРУДНЯ 2022 РОКУ (в тисячах українських гривень)

1. СФЕРА ДІЯЛЬНОСТІ

Товариство з обмеженою відповідальністю з іноземними інвестиціями «Вольво Україна» (надалі – «Компанія») зареєстроване в Україні у жовтні 1998 року.

Основними видами діяльності Компанії є реалізація автотранспортних засобів та запчастин, які виробляються компаніями Volvo та Renault Group (надалі разом «Група»), а також обслуговування транспортних засобів, виготовлених компаніями Volvo та Renault Group.

Станом на 31 грудня 2022 та 2021 років Компанія знаходилась під контролем компаній “Volvo Lastvagnar AB” (Швеція) та “Volvo Autonomus Solutions AB” (Швеція).

У вересні 2020 року було змінено назву одного з учасників Товариства з “Volvo Holding Sverige AB” на “Volvo Autonomus Solutions AB”.

Станом на 31 грудня 2022 року кількість працівників Компанії становила 75 осіб.

Головний офіс Компанії розташований за адресою: вул.Кільцева Дорога, 20/1, м.Київ, 03134, Україна.

2. ОПЕРАЦІЙНЕ СЕРЕДОВИЩЕ

В лютому 2022 року російська федерація визнала тимчасово окуповані території у Луганській та Донецькій областях незалежними республіками та розпочала збройне вторгнення в Україну, що призвело до повномасштабної війни на всій території України. 4 жовтня 2022 року президент російської Федерації підписав закони про анексію частин Луганської, Донецької, Запорізької та Херсонської областей, які перед цим ратифікував парламент країни.

Поточний військовий напад призвів до значного руйнування інфраструктури, переміщення великої кількості людей та порушення економічної діяльності в Україні. До серпня 2022 року усі порти в акваторії Чорного моря не працювали, що призвело до повного призупинення експортно-імпортних операцій, які здійснювались через морські порти. Аеропорти, багато доріг та мостів були закриті, пошкоджені або зруйновані, що додатково завдавало шкоди процесам транспортування та логістики. Транспортування товарів в Україну та з України здійснювалось за допомогою залізниці та вантажних автомобілів, та з залученням європейських перевізних компаній, що дало можливість більшості компаній в Україні з травня-червня 2022 року відновити та налагодити транспортування та логістику продукції.

22 липня 2022 року у Стамбулі представники України підписали з Туреччиною та ООН угоду про розблокування портів та відновлення експорту зерна з 1 серпня 2022 року, яке було заблоковане в чорноморських портах через війну. Дзеркальну угоду з Туреччиною та ООН також підписала росія. Протягом 2022 року сторони домовлялись про продовження «зернової угоди», що дало можливість експортувати понад 33 мільйони тон сільськогосподарської продукції з портів України від початку дії угоди і до 17 липня 2023 року. З 17 липня 2023 року росія офіційно вийшла з «зернової угоди», що створює складнощі для експорту сільськогосподарської продукції.

ТОВАРИСТВО З ОБМЕЖЕНОЮ ВІДПОВІДАЛЬНІСТЮ З ІНОЗЕМНИМИ ІНВЕСТИЦІЯМИ «ВОЛЬВО УКРАЇНА»

ПОЯСНЮВАЛЬНІ ПРИМІТКИ ДО ФІНАНСОВОЇ ЗВІТНОСТІ ЗА РІК, ЩО ЗАКІНЧИВСЯ 31 ГРУДНЯ 2022 РОКУ (ПРОДОВЖЕННЯ) (в тисячах українських гривень)

Наприкінці квітня 2022 року Україна також зіткнулася зі значним дефіцитом палива через необхідність створення нових логістичних маршрутів постачання з Європи; проблема була вирішена протягом травня-червня 2022 року. У жовтні-грудні 2022 року спостерігалися масові відключення електроенергії для населення та підприємств через значні ушкодження електромереж унаслідок обстрілів з боку російської федерації, що спричинило і проблеми з водо- та теплопостачанням. Уряд запровадив низку надзвичайних заходів для вирішення даних питань та стабілізації впливу на економіку країни. З лютого 2023 року ситуація в енергосистемі України покращилась та стабілізувалась.

В результаті збройного вторгнення російської федерації та початку повномасштабної війни, економіка України зазнала серйозних наслідків. У 2022 році падіння ВВП України сягнуло 30,3% (у 2021 році відбулося зростання реального ВВП на 3,2%). Починаючи з лютого 2022 року рівень інфляції в річному вимірі зростав і досяг 26,6% на кінець року (2021: 10,0%) через порушення ланцюгів постачання та процесів виробництва, нерівномірного попиту, збільшення господарських витрат, зростання світових цін, обмеженої пропозиції деяких товарів, а також фізичного знищення активів низки компаній, що викликано військовим нападом російської федерації на Україну. Відбулася девальвація національної валюти за офіційними курсами на кінець 2022 року на 34% щодо долара США та 26% щодо євро у порівнянні із показниками на кінець 2021 року. У 2023 році відбулось сповільнення інфляції до 12,8% у річному вимірі станом на червень 2023 року.

З моменту початку повномасштабної війни Національний банк України (НБУ) запровадив низку тимчасових заходів, таких як обмеження міжнародних виплат в іноземній валюті, а також фіксація офіційного курсу обміну валют для основних валют (21 липня 2022 року НБУ скорегував офіційний курс гривні до долара США на 25% до 36,5686 грн/дол. США). Незважаючи на підвищення офіційного курсу долара США, зберігається диспаритет офіційного та ринкового валютних курсів. З початку війни НБУ зафіксував облікову ставку на рівні 10% у силу запровадження примусових адміністративних обмежень, проте пізніше, у червні, підвищив її до 25%. У липні 2023 року НБУ понизив ставку до 22%, а у вересні 2023 року – до 20%. У 2023 році НБУ додатково підвищив вимоги до обов'язкових резервів банків. НБУ повернеться до режиму інфляційного таргетування з плаваючим курсоутворенням у міру нормалізації функціонування економіки та фінансової системи.

Водночас, завдяки допомозі від партнерів міжнародні резерви НБУ станом на кінець 2022 року перевищили довоєнний рівень та досягли 28,5 мільярдів доларів США. У серпні 2022 року Міністерство фінансів України відтермінувало на два роки виплати за суверенними єврооблігаціями та внесло зміни до умов випуску державних деривативів, знизивши потреби у фінансуванні. Загалом український уряд продовжує обслуговування зовнішніх боргових зобов'язань, а банківська система продовжує працювати та зберігати свою стабільність.

Ухвалений державний бюджет України на 2023 рік передбачає, що доходи бюджету будуть удвічі нижчими за витрати, а дефіцит складе близько 21% ВВП (або 35,5 мільярдів доларів США). Очікується, що дефіцит бюджету буде профінансовано за рахунок фінансової допомоги іноземних партнерів у вигляді грантів та пільгових довгострокових безпроцентних кредитів.

ТОВАРИСТВО З ОБМЕЖЕНОЮ ВІДПОВІДАЛЬНІСТЮ З ІНОЗЕМНИМИ ІНВЕСТИЦІЯМИ «ВОЛЬВО УКРАЇНА»

ПОЯСНЮВАЛЬНІ ПРИМІТКИ ДО ФІНАНСОВОЇ ЗВІТНОСТІ ЗА РІК, ЩО ЗАКІНЧИВСЯ 31 ГРУДНЯ 2022 РОКУ (ПРОДОВЖЕННЯ) (в тисячах українських гривень)

Український уряд отримав суттєву міжнародну підтримку, фінансування і донорські внески від міжнародних організацій, включно з окремими країнами, та благодійні внески для підтримки фінансової стабільності, здійснення соціальних виплат та на військові потреби. За 2022 рік обсяги оголошеної міжнародної фінансової допомоги склали більше 65 мільярдів доларів США, обсяги отриманої міжнародної фінансової допомоги – більше 32 мільярдів доларів США. Обсяги військової допомоги перевищили 16 мільярдів доларів США, гуманітарної – 41 мільярд доларів США. У 2023 році міжнародна підтримка продовжилась: обсяги оголошеної міжнародної фінансової допомоги за перше півріччя 2023 року склали більше 23 мільярдів доларів США.

15 березня 2022 року Верховна рада України внесла певні зміни до податкового законодавства і прийняла Закон України № 2120-IX «Про внесення змін до Податкового кодексу України та інших законодавчих актів України щодо дії норм на період дії воєнного стану» (Примітка 21). Експортери стикаються із проблемами та затримками у відшкодуванні ПДВ через необхідність проведення податкових перевірок для отримання відшкодування.

У березні 2022 року системний оператор української електричної мережі разом з європейськими операторами завершили об'єднання української та європейської енергосистем.

23 червня 2022 року на саміті у Брюсселі Європейська Рада ухвалила рішення про надання Україні статусу кандидата в Європейський Союз. Україна стане учасником програм та ініціатив ЄС, відкритих для кандидатів.

27 вересня 2022 року Кабінет міністрів схвалив постанови, які дозволять Україні приєднатися до Конвенцій про процедуру спільного транзиту і спрощення формальностей у торгівлі товарами (так званий «митний безвіз») з 1 жовтня 2022 року. Постанови відкривають доступ необмеженому колу українського бізнесу до авторизацій та спрощень процедур спільного транзиту, які мають економічні оператори у 35-ти країнах-членах Конвенції.

Упродовж 2022 року уряд запровадив нульові квоти на експорт золота і срібла (крім банківських металів), гречки, кухонної солі, мазуту та паливної деревини. Операції експорту м'яса курей, великої рогатої худоби (тварин) та м'яса великої рогатої худоби, яєць, мінеральних добрив, жита, вівса, проса та цукру підлягали ліцензуванню. Експорт газу заборонений.

Війна між Україною та російською федерацією триває, що призводить до значного руйнування майна, активів в Україні та інших суттєвих наслідків. Наслідки війни змінюються щодня, а їхній вплив у довгостроковій перспективі неможливо визначити. Подальший вплив на українську економіку залежить від того, яким чином завершиться повномасштабна війна, від успішної реалізації українським урядом нових реформ, стратегії відновлення та трансформації країни з метою набуття членства у ЄС, а також співробітництва з міжнародними фондами.

ТОВАРИСТВО З ОБМЕЖЕНОЮ ВІДПОВІДАЛЬНІСТЮ З ІНОЗЕМНИМИ ІНВЕСТИЦІЯМИ «ВОЛЬВО УКРАЇНА»

ПОЯСНЮВАЛЬНІ ПРИМІТКИ ДО ФІНАНСОВОЇ ЗВІТНОСТІ ЗА РІК, ЩО ЗАКІНЧИВСЯ 31 ГРУДНЯ 2022 РОКУ (ПРОДОВЖЕННЯ) (в тисячах українських гривень)

3. ОСНОВНІ ПРИНЦИПИ ОБЛІКОВОЇ ПОЛІТИКИ

Заява про відповідність

Фінансова звітність Компанії, що додається, була підготовлена у відповідності до українських Положень (стандартів) бухгалтерського обліку («П(с)БО»), затверджених Міністерством фінансів України та зареєстрованих Міністерством юстиції України станом на дату підготовки цієї фінансової звітності.

Фінансова звітність, що додається, була підготовлена станом на 31 грудня 2022 року. Ця фінансова звітність була підготовлена у національній валюті України – українській гривні. Якщо не зазначено інше, суми подаються у тисячах українських гривень.

Ця фінансова звітність була підготовлена на основі припущення, що Компанія здатна продовжувати свою діяльність на безперервній основі у найближчому майбутньому.

Основа підготовки фінансової звітності

Фінансова звітність Компанії була підготовлена на основі принципу історичної вартості. Історична вартість зазвичай визначається на основі справедливої вартості компенсації, сплаченої в обмін на товари та послуги.

Функціональна валюта

Функціональною валютою Компанії є українська гривня. Операції у валютах, які відрізняються від функціональної валюти Компанії, вважаються операціями в іноземних валютах.

Операції з іноземною валютою

Монетарні активи і зобов'язання, деноміновані в іноземних валютах, перераховуються у гривню за курсами обміну валют, встановленими Національним банком України, які діяли на кінець звітного періоду. Доходи та витрати, деноміновані в іноземних валютах, перераховуються за курсами обміну валют Національного банку України, які діяли на дати проведення операції. Усі реалізовані та нереалізовані прибутки та збитки, які виникають під час перерахування, включаються до звіту про фінансові результати.

Курси обміну основних валют до української гривні, встановлені Національним банком України станом на 31 грудня 2022 року та 2021 років, та середні курси обміну за роки, які закінчилися на зазначені дати, були представлені таким чином:

Дата/період	Долар США/гривня	Євро/ гривня
31 грудня 2022 року	36,568600	38,951000
31 грудня 2021 року	27,278200	30,922600
Середній курс обміну валют за рік, який закінчився 31 грудня 2022 року	32,368351	33,995389
Середній курс обміну валют за рік, який закінчився 31 грудня 2021 року	27,283465	32,300937

ТОВАРИСТВО З ОБМЕЖЕНОЮ ВІДПОВІДАЛЬНІСТЮ З ІНОЗЕМНИМИ ІНВЕСТИЦІЯМИ «ВОЛЬВО УКРАЇНА»

ПОЯСНЮВАЛЬНІ ПРИМІТКИ ДО ФІНАНСОВОЇ ЗВІТНОСТІ ЗА РІК, ЩО ЗАКІНЧИВСЯ 31 ГРУДНЯ 2022 РОКУ (ПРОДОВЖЕННЯ) (в тисячах українських гривень)

Визнання доходу від реалізації продукції (товарів, робіт, послуг)

Дохід від реалізації продукції (товарів, робіт, послуг) оцінюється за справедливою вартістю компенсації, яка була отримана або має бути отримана, та становить суму до отримання від продажу у ході звичайної діяльності, за вирахуванням очікуваних сум за повернутими товарами, торгових знижок та інших аналогічних витрат, а також за вирахуванням податку на додану вартість («ПДВ»).

Реалізація транспортних засобів та запасних частин. Дохід від реалізації товарів визнається за умови виконання усіх наведених нижче умов:

- Компанія передала покупцю суттєві ризики та вигоди, пов'язані з власністю на товар;
- за Компанією не залишається ані подальша участь управлінського персоналу у формі, яка, як правило, пов'язана з володінням, ані фактичний контроль над проданими товарами;
- суму доходу можна достовірно оцінити;
- ймовірно, що до Компанії надійдуть економічні вигоди, пов'язані з операцією; та
- витрати, які були або будуть понесені у зв'язку з операцією, можна достовірно оцінити.

Визнання та оцінка витрат

Витрати визнаються витратами певного періоду одночасно з визнанням доходу, для отримання якого вони здійснені. Витрати, які неможливо прямо пов'язати з доходом певного періоду, відображаються у складі витрат того звітного періоду, в якому вони були понесені.

У випадку коли очікується отримання економічних вигід протягом кількох облікових періодів, витрати визнаються на основі систематичного та раціонального розподілу вартості активу (наприклад, зносу або амортизації) на відповідні періоди.

Компенсації дилерам

Компенсації дилерам за пошук і організацію переговорів з контрагентами визнаються у складі витрат на збут того звітного періоду, в якому вони були понесені.

Оренда

Оренда класифікується як фінансова, коли за умовами оренди орендар приймає на себе усі суттєві ризики та вигоди, пов'язані із володінням орендованим активом. Уся інша оренда класифікується як операційна.

Компанія як орендар. Платежі за договорами операційної оренди визнаються як витрати на прямолінійній основі протягом строку дії відповідної оренди, за виключенням випадків коли інший системний метод краще характеризує ті часові рамки, в яких можуть бути реалізовані економічні вигоди від орендованого активу. Умовні орендні платежі, які виникають за договорами операційної оренди, визнаються як витрати того періоду, у якому вони були понесені.

ТОВАРИСТВО З ОБМЕЖЕНОЮ ВІДПОВІДАЛЬНІСТЮ З ІНОЗЕМНИМИ ІНВЕСТИЦІЯМИ «ВОЛЬВО УКРАЇНА»

ПОЯСНЮВАЛЬНІ ПРИМІТКИ ДО ФІНАНСОВОЇ ЗВІТНОСТІ ЗА РІК, ЩО ЗАКІНЧИВСЯ 31 ГРУДНЯ 2022 РОКУ (ПРОДОВЖЕННЯ) (в тисячах українських гривень)

Податок на прибуток

Витрати з податку на прибуток складаються з поточного та відстроченого податків.

Поточний податок. Податок, який підлягає сплаті у поточному періоді, базується на оподаткованому прибутку за рік. Оподатковуваний прибуток відрізняється від прибутку до оподаткування, відображеного у звіті про фінансові результати (звіті про сукупний дохід), тому що в нього не включені статті доходів або витрат, які підлягають оподаткуванню або відносяться на витрати в цілях оподаткування в інші роки, а також тому що в нього не включаються статті, які ніколи не підлягають оподаткуванню або не відносяться на витрати в цілях оподаткування. Зобов'язання Компанії з поточного податку на прибуток розраховується із використанням податкових ставок, які діяли або фактично діяли на кінець звітного періоду.

Відстрочений податок. Відстрочений податок визнається стосовно тимчасових різниць між балансовою вартістю активів і зобов'язань у фінансовій звітності та відповідними податковими базами, які використовуються для розрахунку оподаткованого прибутку. Відстрочені податкові зобов'язання зазвичай визнаються для всіх оподатковуваних тимчасових різниць. Відстрочені податкові активи звичайно визнаються для всіх тимчасових різниць, які відносяться на витрати в цілях оподаткування, у тому обсязі, щодо якого існує ймовірність того, що буде отриманий оподатковуваний прибуток, за рахунок якого можна буде реалізувати ці тимчасові різниці, які відносяться на витрати в цілях оподаткування. Такі відстрочені податкові активи і зобов'язання не визнаються, якщо тимчасові різниці виникають у результаті первісного визнання (крім випадків об'єднання підприємств) активів і зобов'язань в рамках операції, яка не впливає ані на оподатковуваний прибуток, ані на обліковий прибуток.

Балансова вартість відстрочених податкових активів переглядається на кінець кожного звітного періоду і зменшується у тій мірі, в якій відсутня ймовірність одержання достатнього оподаткованого прибутку, який дозволить відшкодувати усю або частину суми цього активу.

Відстрочені податкові зобов'язання та активи оцінюються за податковими ставками, які, як очікується, будуть застосовуватися у тому періоді, в якому зобов'язання буде погашене або буде реалізований актив, на основі податкових ставок (або податкового законодавства), які діяли або фактично діяли на кінець звітного періоду.

Оцінка відстрочених податкових зобов'язань і активів відображає податкові наслідки, які можуть виникнути у результаті використання Компанією на кінець звітного періоду того або іншого методу для відшкодування або погашення балансової вартості своїх активів та зобов'язань.

Основні засоби

Основні засоби відображаються за історичною вартістю, за вирахуванням будь-якого накопиченого зносу та накопичених збитків від зменшення корисності.

ТОВАРИСТВО З ОБМЕЖЕНОЮ ВІДПОВІДАЛЬНІСТЮ З ІНОЗЕМНИМИ ІНВЕСТИЦІЯМИ «ВОЛЬВО УКРАЇНА»

ПОЯСНЮВАЛЬНІ ПРИМІТКИ ДО ФІНАНСОВОЇ ЗВІТНОСТІ ЗА РІК, ЩО ЗАКІНЧИВСЯ 31 ГРУДНЯ 2022 РОКУ (ПРОДОВЖЕННЯ) (в тисячах українських гривень)

Історична вартість об'єктів основних засобів включає: (а) ціну придбання, включно з імпортними митами і податками, які не відшкодовуються, за вирахуванням торгових та цінових знижок; (б) будь-які витрати, які безпосередньо пов'язані із постачанням об'єкта до місця розташування та приведення його у стан, необхідний для експлуатації відповідно до намірів керівництва Компанії. Первісна вартість активів, створених власними силами, включає вартість матеріалів, прямі витрати на оплату праці та відповідну частину виробничих накладних витрат.

Амортизація основних засобів нараховується з використанням прямолінійного методу, згідно якого річна сума амортизації визначається діленням амортизаційної вартості на термін корисного використання об'єкта основних засобів.

Амортизація активу припиняється на одну з двох дат, яка відбувається раніше: на дату, з якою актив класифікують як той, що міститься для продажу, або на дату, з якої припиняють визнання активу.

Готові до експлуатації об'єкти, які плануються до використання у складі основних засобів, до моменту початку експлуатації числяться у складі класу придбані, але не введені в експлуатацію основні засоби.

Ліквідаційна вартість основних засобів Компанії дорівнює нулю.

Очікувані строки корисного використання груп основних засобів представлені таким чином:

	<u>Роки</u>
Капітальні затрати на поліпшення земель	20 років
Будинки: корпус, фундамент, несучі конструкції	50 років
Споруди: фасадні та інтер'єрні матеріали та роботи, не несучі конструкції	20 років
Передавальні пристрої загального призначення у відношенні опалення, водозабезпечення, вентиляції приміщень	30 років
Електронне та сервісне обладнання	12 років
Інше обладнання	5-20 років
Обладнання цехів/майстерень та складів	8 років
Офісне обладнання	8 років
Комп'ютери та оргтехніка	3 роки
Комп'ютери загального призначення	5 років
Вантажні автомобілі, трактори, автобуси	8 років
Легкові автомобілі та мікроавтобуси	5 років
Контейнери	10 років
Об'єкти обмеженого використання	8 років
Об'єкти загального використання	8 років
Ручний інструмент	5 років

Незавершене будівництво включає витрати, безпосередньо пов'язані із будівництвом основних засобів, з урахуванням відповідно розподілених прямих змінних накладних витрат, понесених під час будівництва, і, для кваліфікованих активів, витрат на позики, капіталізованих у відповідності до облікової політики Компанії. Незавершене будівництво не амортизується.

ТОВАРИСТВО З ОБМЕЖЕНОЮ ВІДПОВІДАЛЬНІСТЮ З ІНОЗЕМНИМИ ІНВЕСТИЦІЯМИ «ВОЛЬВО УКРАЇНА»

ПОЯСНЮВАЛЬНІ ПРИМІТКИ ДО ФІНАНСОВОЇ ЗВІТНОСТІ ЗА РІК, ЩО ЗАКІНЧИВСЯ 31 ГРУДНЯ 2022 РОКУ (ПРОДОВЖЕННЯ) (в тисячах українських гривень)

Амортизація незавершеного будівництва, на основі методу, який застосовується до інших об'єктів основних засобів, починається з моменту готовності цих активів до експлуатації, тобто коли вони перебувають у тому місці й стані, які необхідні, щоб їх можна було використовувати за призначенням, визначеним керівництвом.

Запаси

Запаси відображаються за меншою з двох величин: первісної вартості та чистої вартості реалізації. Первісна вартість запасів включає витрати на придбання, митне оформлення, а також витрати, які були понесені для приведення запасів у їхній теперішній стан та місце розташування.

Первісна вартість розраховується із використанням методу середньозваженої вартості для запасних частин та методу ідентифікованої вартості для транспортних засобів. Чиста вартість реалізації визначається як очікувана ціна продажу, за вирахуванням усіх очікуваних витрат, які мають бути понесені для доведення запасів до придатного до реалізації стану, та витрат на маркетинг, реалізацію і збут.

Інші оборотні активи

Інші оборотні активи станом на 31 грудня 2022 року, в основному, були представлені податковими зобов'язаннями у сумі 103 395 тисяч гривень (31 грудня 2021 року: 18 222 тисячі гривень), що обліковуються як сума податку на додану вартість, визначена виходячи з суми отриманих авансів (попередньої оплати) за товари, що підлягають відвантаженню, що виникає на дату отримання таких передоплат від покупців.

Фінансові інструменти

Компанія визнає фінансові активи та зобов'язання, коли вона стає стороною у контрактних взаємовідносинах щодо певного інструмента.

Фінансові активи та фінансові зобов'язання первісно оцінюються за справедливою вартістю. Витрати на здійснення операції, які безпосередньо стосуються придбання або випуску фінансових активів та фінансових зобов'язань (окрім фінансових активів та фінансових зобов'язань за справедливою вартістю, із відображенням переоцінки у складі прибутку або збитку), додаються до або вираховуються зі справедливої вартості фінансових активів або фінансових зобов'язань, відповідно, на момент первісного визнання. Витрати на здійснення операції, які безпосередньо стосуються придбання фінансових активів або фінансових зобов'язань, які оцінюються за справедливою вартістю, із відображенням переоцінки у складі прибутку або збитку, визнаються одразу у складі прибутку або збитку.

Фінансові активи та фінансові зобов'язання взаємно зараховуються, а чисті суми відображаються у балансі (звіті про фінансовий стан) тільки тоді, коли Компанія має юридично закріплене право взаємозаліку визнаних сум та має намір або погасити їх на нетто-основі, або одночасно реалізувати актив і погасити зобов'язання.

ТОВАРИСТВО З ОБМЕЖЕНОЮ ВІДПОВІДАЛЬНІСТЮ З ІНОЗЕМНИМИ ІНВЕСТИЦІЯМИ «ВОЛЬВО УКРАЇНА»

ПОЯСНЮВАЛЬНІ ПРИМІТКИ ДО ФІНАНСОВОЇ ЗВІТНОСТІ ЗА РІК, ЩО ЗАКІНЧИВСЯ 31 ГРУДНЯ 2022 РОКУ (ПРОДОВЖЕННЯ) (в тисячах українських гривень)

Метод ефективної відсоткової ставки

Метод ефективної відсоткової ставки являє собою метод розрахунку амортизованої вартості фінансового активу (зобов'язання) та розподілу відсоткових доходів (витрат) протягом відповідного періоду. Ефективна відсоткова ставка являє собою ставку, яка точно дисконтує очікувані майбутні надходження (виплати) грошових коштів, у тому числі усі винагороди за договорами сплачені або отримані, які становлять невід'ємну частину ефективної відсоткової ставки, витрати на здійснення операції та інші премії або дисконти, протягом очікуваного строку використання фінансового активу (зобов'язання) або, коли доцільно, коротшого періоду до чистої балансової вартості на момент первісного визнання.

Фінансові активи

Фінансові активи Компанії класифікуються як дебіторська заборгованість за продукцію, товари, роботи, послуги, інша поточна дебіторська заборгованість, дебіторська заборгованість за розрахунками із внутрішніх розрахунків та грошові кошти та їх еквіваленти.

Дебіторська заборгованість за продукцію, товари, роботи, послуги. Дебіторська заборгованість за продукцію, товари, роботи, послуги відображається за чистою вартістю реалізації після вирахування суми резерву сумнівних боргів.

Дебіторська заборгованість за розрахунками із внутрішніх розрахунків. Дебіторська заборгованість за розрахунками із внутрішніх розрахунків відображається за чистою вартістю реалізації після вирахування суми резерву сумнівних боргів.

Гроші та їх еквіваленти. Грошові кошти та їхні еквіваленти включають грошові кошти у касі, грошові кошти на рахунках у банках, грошові кошти у дорозі, а також депозити із первісним терміном погашення до трьох місяців.

Зменшення корисності фінансових активів. Фінансові активи оцінюються на наявність ознак зменшення корисності на кінець кожного звітного періоду. Фінансові активи вважаються такими, що зазнали зменшення корисності, коли існують об'єктивні свідчення того, що у результаті однієї або кількох подій, які відбулися після первісного визнання фінансового активу, очікуваний майбутній рух грошових коштів від цієї інвестиції зазнав негативного впливу.

Для певних категорій фінансових активів, таких як дебіторська заборгованість за продукцію, товари, роботи, послуги, активи оцінюються на предмет зменшення корисності на колективній основі, навіть якщо, за оцінками, вони не зазнали зменшення корисності індивідуально. Об'єктивним свідченням зменшення корисності для портфеля дебіторської заборгованості може служити минулий досвід Компанії стосовно збору платежів, а також зміни, які спостерігаються у загальнодержавному або регіональному економічному середовищі, які можуть бути пов'язані із непогашенням дебіторської заборгованості.

Для фінансових активів, які відображаються за амортизованою вартістю, сумою збитку від зменшення корисності є різниця між балансовою вартістю активу та теперішньою вартістю очікуваних майбутніх потоків грошових коштів, дисконтованих за первісною ефективною відсотковою ставкою для цього фінансового активу.

ТОВАРИСТВО З ОБМЕЖЕНОЮ ВІДПОВІДАЛЬНІСТЮ З ІНОЗЕМНИМИ ІНВЕСТИЦІЯМИ «ВОЛЬВО УКРАЇНА»

ПОЯСНЮВАЛЬНІ ПРИМІТКИ ДО ФІНАНСОВОЇ ЗВІТНОСТІ ЗА РІК, ЩО ЗАКІНЧИВСЯ 31 ГРУДНЯ 2022 РОКУ (ПРОДОВЖЕННЯ) (в тисячах українських гривень)

Балансова вартість фінансового активу зменшується на суму збитку від зменшення корисності безпосередньо для всіх фінансових активів, за винятком дебіторської заборгованості за продукцію, товари, роботи, послуги, для якої балансова вартість зменшується через використання рахунку резерву. У тих випадках, коли торгова дебіторська заборгованість вважається безнадійною, вона списується за рахунок резерву. Подальше відшкодування раніше списаних сум здійснюється за рахунок резервів. Зміна балансової вартості рахунку резерву визнається одразу у складі прибутку або збитку.

Фінансові зобов'язання та інструменти власного капіталу, випущені Компанією

Класифікація як боргових інструментів або інструментів власного капіталу. Боргові інструменти та інструменти власного капіталу класифікуються або як фінансові зобов'язання, або як власний капітал у відповідності до сутності договірних відносин та визначень фінансового зобов'язання та інструмента власного капіталу.

Інструменти власного капіталу. Інструмент власного капіталу являє собою будь-який договір, який свідчить про залишкову частку в активах підприємства після вирахування усіх його зобов'язань. Зареєстрований капітал відображається у розмірі справедливої вартості отриманих Компанією надходжень.

Фінансові зобов'язання. Фінансові зобов'язання Компанії класифікуються як кредиторська заборгованість за товари, роботи і послуги, кредиторська заборгованість за розрахунками із внутрішніх розрахунків та інші поточні зобов'язання.

Інші фінансові зобов'язання. Інші фінансові зобов'язання, включно з поточною кредиторською заборгованістю за товари, роботи, послуги, із внутрішніх розрахунків, за розрахунками з оплати праці та іншими поточними зобов'язаннями, первісно оцінюються за справедливою вартістю, за вирахуванням витрат на здійснення операції. Інші фінансові зобов'язання у подальшому оцінюються за амортизованою вартістю із використанням методу ефективної відсоткової ставки, причому витрати з відсотків визнаються на основі фактичної дохідності.

Припинення визнання фінансових зобов'язань. Компанія припиняє визнавати фінансові зобов'язання тоді і тільки тоді, коли зобов'язання Компанії виконані, анульовані або спливає строк їхньої дії. Різниця між балансовою вартістю фінансового зобов'язання, визнання якого припинене, та компенсацією сплаченою і до сплати визнається у складі прибутку або збитку.

Забезпечення

Забезпечення визнаються, коли Компанія має поточне зобов'язання (юридичне або конструктивне) внаслідок минулої події, і при цьому існує ймовірність, що Компанія змушена буде погасити зобов'язання, і можна зробити достовірну оцінку суми такого зобов'язання.

Сума, визнана як забезпечення, являє собою найкращу оцінку компенсації, необхідної для погашення поточного зобов'язання на кінець звітного періоду, з урахуванням усіх ризиків та невизначеності, пов'язаних із відповідним зобов'язанням. У випадку, коли сума забезпечення оцінюється із використанням потоків грошових коштів, за рахунок яких очікується погасити поточне зобов'язання, його балансова вартість являє собою теперішню вартість цих потоків грошових коштів.

ТОВАРИСТВО З ОБМЕЖЕНОЮ ВІДПОВІДАЛЬНІСТЮ З ІНОЗЕМНИМИ ІНВЕСТИЦІЯМИ «ВОЛЬВО УКРАЇНА»

ПОЯСНЮВАЛЬНІ ПРИМІТКИ ДО ФІНАНСОВОЇ ЗВІТНОСТІ ЗА РІК, ЩО ЗАКІНЧИВСЯ 31 ГРУДНЯ 2022 РОКУ (ПРОДОВЖЕННЯ) (в тисячах українських гривень)

Компанія створює забезпечення на виплати працівникам за відпустки та виплати працівникам премій за результатами діяльності, а також інші забезпечення. Нарахування забезпечення відображається як витрати звітного періоду.

Умовні зобов'язання та активи

Умовні зобов'язання не визнаються у фінансовій звітності, але розкриваються у пояснювальних примітках до фінансової звітності, крім тих випадків, коли ймовірність відтоку ресурсів, які втілюють у собі економічні вигоди, є незначною. Умовні активи розкриваються у пояснювальних примітках до фінансової звітності, якщо існує достатня ймовірність надходження економічних вигід.

4. ІСТОТНІ ОБЛІКОВІ СУДЖЕННЯ ТА ОСНОВНІ ДЖЕРЕЛА НЕВИЗНАЧЕНОСТІ ОЦІНОК

Застосування облікової політики Компанії, викладеної у Пояснювальній примітці 3, вимагає від керівництва використання професійних суджень, оцінок та припущень стосовно балансової вартості активів та зобов'язань, інформація про які не є очевидною з інших джерел. Оцінки та пов'язані з ними припущення базуються на історичному досвіді та інших факторах, які, на думку керівництва, вважаються доцільними у цих обставинах. Фактичні результати можуть відрізнятись від таких оцінок.

Оцінки та відповідні припущення переглядаються на постійній основі. Результати переглядів облікових оцінок визнаються у тому періоді, в якому здійснюється такий перегляд, якщо результат перегляду впливає лише на цей період, або у періоді перегляду та майбутніх періодах, якщо результат перегляду впливає на поточний та майбутній періоди.

Істотні професійні судження під час застосування облікової політики

Далі наведені істотні професійні судження, окрім тих для яких вимагається здійснення оцінок (див. внизу), які використало керівництво у процесі застосування облікової політики Компанії і які мають найістотніший вплив на суми, визнані у фінансовій звітності:

- (i) **Кошти отримані від постачальників за гарантійними програмами, ремонти по яких виконуються підрядниками.** Кошти, отримані від постачальників за гарантійними програмами, ремонти по яких виконуються підрядниками, відображаються у складі доходів від реалізації як доходи від надання послуг та склали у 2022 році – 21 268 тисяч гривень (2021: 22 938 тисяч гривень). Відповідні витрати у 2022 році у розмірі – 21 276 тисяч гривень (2021: 22 998 тисяч гривень) відображаються у складі собівартості від реалізації як витрати за послуги. Керівництво Компанії вважає, що дані доходи та витрати представляють собою частину основної операційної діяльності Компанії. Також керівництво Компанії вважає, що у Компанії немає гарантійних зобов'язань перед клієнтами за гарантійними послугами, оскільки така гарантія надається виробниками транспортних засобів, а Компанія отримує повну компенсацію витрат, понесених за ними.

**ТОВАРИСТВО З ОБМЕЖЕНОЮ ВІДПОВІДАЛЬНІСТЮ З ІНОЗЕМНИМИ ІНВЕСТИЦІЯМИ
«ВОЛЬВО УКРАЇНА»**

**ПОЯСНЮВАЛЬНІ ПРИМІТКИ ДО ФІНАНСОВОЇ ЗВІТНОСТІ
ЗА РІК, ЩО ЗАКІНЧИВСЯ 31 ГРУДНЯ 2022 РОКУ (ПРОДОВЖЕННЯ)
(в тисячах українських гривень)**

Основні джерела невизначеності оцінок

Далі наведені основні припущення стосовно майбутнього та інші основні джерела невизначеності оцінок на кінець звітної періоду, щодо яких існує значний ризик того, що вони стануть причиною суттєвих коригувань балансової вартості активів та зобов'язань протягом наступного фінансового року:

- (i) **Строки корисного використання основних засобів.** Оцінка строку корисного використання об'єкта основних засобів є предметом професійного судження керівництва, яке робиться на основі попереднього досвіду роботи з аналогічними активами. Під час визначення строків корисного використання керівництво враховує способи очікуваного використання активу, його моральний знос, фізичний знос та умови, в яких буде експлуатуватися цей актив. Зміна будь-якої з цих умов або оцінок може призвести до коригування майбутніх норм амортизації.
- (ii) **Чиста вартість реалізації запасів.** Згідно з вимогами ПсБО 9 «Запаси» запаси відображаються за меншою з двох величин: первісної вартості та чистої вартості реалізації. Під час оцінки чистої вартості реалізації Компанія визначає їхню чисту вартість реалізації за рахунок застосування різних професійних суджень стосовно: очікуваних цін продажу запасів під час звичайної господарської діяльності, за вирахуванням очікуваних витрат на завершення операції продажу; теперішніх ринкових цін; ступеня подальшого використання запасів.

5. ПОДАТОК НА ПРИБУТОК (Рядки 1045 і 2300)

Компоненти витрат з податку на прибуток за роки, які закінчилися 31 грудня 2022 та 2021 років, були представлені таким чином:

	<u>2022</u>	<u>2021</u>
Поточний податок на прибуток		
Витрати з поточного податку на прибуток за поточний рік	19 937	15 885
Відстрочений податок на прибуток		
Вигоди з відстроченого податку на прибуток за поточний рік	<u>(1 400)</u>	<u>(390)</u>
Всього витрат з податку на прибуток	<u><u>18 537</u></u>	<u><u>15 495</u></u>

Узгодження прибутку до оподаткування, помноженого на встановлену ставку податку на прибуток, та податкових витрат за роки, які закінчилися 31 грудня 2022 та 2021 років, було представлене таким чином:

	<u>2022</u>	<u>2021</u>
Дохід до оподаткування	102 790	86 048
Витрати з податку на прибуток за ставкою оподаткування у розмірі 18%	18 502	15 489
Інші податкові ефекти	<u>35</u>	<u>6</u>
Всього витрат з податку на прибуток	<u><u>18 537</u></u>	<u><u>15 495</u></u>

**ТОВАРИСТВО З ОБМЕЖЕНОЮ ВІДПОВІДАЛЬНІСТЮ З ІНОЗЕМНИМИ ІНВЕСТИЦІЯМИ
«ВОЛЬВО УКРАЇНА»**

**ПОЯСНЮВАЛЬНІ ПРИМІТКИ ДО ФІНАНСОВОЇ ЗВІТНОСТІ
ЗА РІК, ЩО ЗАКІНЧИВСЯ 31 ГРУДНЯ 2022 РОКУ (ПРОДОВЖЕННЯ)
(в тисячах українських гривень)**

Станом на 31 грудня 2022 та 2021 років відстрочені податкові активи та зобов'язання склали:

	<u>2022</u>	<u>2021</u>
Складові частини відстроченого податкового активу:		
Основні засоби та нематеріальні активи	497	397
Забезпечення інших витрат і виплат	887	423
Резерв під знецінення запасів	1 163	327
Всього відстрочений податковий актив	<u>2 547</u>	<u>1 147</u>

6. ЗАПАСИ (Рядок 1100)

Станом на 31 грудня 2022 та 2021 років запаси були представлені таким чином:

	<u>2022</u>	<u>2021</u>
Транспортні засоби	197 032	16 513
Запасні частини	27 441	20 583
Інші запаси	1 435	1 195
Резерв під знецінення	(6 455)	(764)
Усього	<u>219 451</u>	<u>37 527</u>

Сума товарів в дорозі станом на 31 грудня 2022 становила 31,132 тис. грн (31 грудня 2021: 0 тис. грн) та складалась із нових та вживаних вантажних автомобілів.

7. ДЕБІТОРСЬКА ЗАБОРГОВАНІСТЬ ЗА ПРОДУКЦІЮ, ТОВАРИ, РОБОТИ, ПОСЛУГИ (Рядок 1125)

Станом на 31 грудня 2022 та 2021 років дебіторська заборгованість за продукцію була представлена таким чином:

	<u>2022</u>	<u>2021</u>
Торгова дебіторська заборгованість за надання послуг і запчастини	52 388	29 237
Торгова дебіторська заборгованість за автотранспортні засоби	43 459	1 854
Резерв сумнівних боргів	(348)	(97)
Усього	<u>95 499</u>	<u>30 994</u>

Перед прийняттям будь-якого нового клієнта Компанія використовує внутрішню кредитну систему для оцінки кредитної якості потенційного клієнта та визначає кредитні ліміти окремо для кожного конкретного клієнта. Кредитні ліміти, які застосовуються до клієнта, регулярно переглядаються.

Контрактний кредитний період для клієнтів Компанії становить до 30 днів. На непогашені залишки дебіторської заборгованості відсотки не нараховуються. Станом на 31 грудня 2022 та 2021 років Компанія не мала залишків торгової дебіторської заборгованості, яка була б прострошена, але не знецінена.

**ТОВАРИСТВО З ОБМЕЖЕНОЮ ВІДПОВІДАЛЬНІСТЮ З ІНОЗЕМНИМИ ІНВЕСТИЦІЯМИ
«ВОЛЬВО УКРАЇНА»**

**ПОЯСНЮВАЛЬНІ ПРИМІТКИ ДО ФІНАНСОВОЇ ЗВІТНОСТІ
ЗА РІК, ЩО ЗАКІНЧИВСЯ 31 ГРУДНЯ 2022 РОКУ (ПРОДОВЖЕННЯ)
(в тисячах українських гривень)**

8. ДЕБІТОРСЬКА ЗАБОРГОВАНІСТЬ ЗА ВИДАНИМИ АВАНСАМИ (Рядок 1130)

Поточна дебіторська заборгованість за виданими авансами станом на 31 грудня 2022 року, в основному, була представлена авансами за транспортні засоби і запасні частини, виданими пов'язаним сторонам у сумі 195 799 тисяч гривень (Пояснювальна примітка 20) та авансами іншим контрагентам у сумі 47 570 тисяч гривень (31 грудня 2021 року: 40 931 тисяча гривень та 18 907 тисяч гривень, відповідно).

9. ДЕБІТОРСЬКА ЗАБОРГОВАНІСТЬ ЗА РОЗРАХУНКАМИ ІЗ ВНУТРІШНІХ РОЗРАХУНКІВ (Рядок 1145)

Станом на 31 грудня 2022 та 2021 років дебіторська заборгованість за розрахунками із внутрішніх розрахунків була представлена таким чином:

	<u>2022</u>	<u>2021</u>
Торгова дебіторська заборгованість за надання послуг і запчастини	7 028	3 924
Торгова дебіторська заборгованість за автотранспортні засоби	-	6 770
Усього	<u>7 028</u>	<u>10 694</u>

Контрактний кредитний період для клієнтів Компанії становить до 30 днів. На непогашені залишки дебіторської заборгованості відсотки не нараховуються. Станом на 31 грудня 2022 та 2021 років Компанія не мала залишків торгової дебіторської заборгованості, яка була б прострочена, але не знецінена.

10. ГРОШІ ТА ЇХ ЕКВІВАЛЕНТИ (Рядок 1165)

Станом на 31 грудня 2022 та 2021 років гроші та їх еквіваленти були представлені таким чином:

	<u>2022</u>	<u>2021</u>
Поточний рахунок у банку	282 534	105 878
Грошові кошти в дорозі	12	20
Усього	<u>282 546</u>	<u>105 898</u>

11. ПОТОЧНА КРЕДИТОРСЬКА ЗАБОРГОВАНІСТЬ ЗА ОДЕРЖАНИМИ АВАНСАМИ (Рядок 1635)

Поточна кредиторська заборгованість за одержаними авансами станом на 31 грудня 2022 та 2021 років, в основному, була представлена авансами отриманими від покупців у сумі 621 071 тисяч гривень та 109 855 тисяч гривень, відповідно.

**ТОВАРИСТВО З ОБМЕЖЕНОЮ ВІДПОВІДАЛЬНІСТЮ З ІНОЗЕМНИМИ ІНВЕСТИЦІЯМИ
«ВОЛЬВО УКРАЇНА»**

**ПОЯСНЮВАЛЬНІ ПРИМІТКИ ДО ФІНАНСОВОЇ ЗВІТНОСТІ
ЗА РІК, ЩО ЗАКІНЧИВСЯ 31 ГРУДНЯ 2022 РОКУ (ПРОДОВЖЕННЯ)
(в тисячах українських гривень)**

**12. ПОТОЧНА КРЕДИТОРСЬКА ЗАБОРГОВАНІСТЬ ЗА РОЗРАХУНКАМИ ІЗ ВНУТРІШНІХ РОЗРАХУНКІВ
(Рядок 1645)**

Поточна кредиторська заборгованість за розрахунками із внутрішніх розрахунків в основному стосується операцій придбання автотранспортних засобів, запасних частин та комп'ютерних послуг від компаній Групи. Станом на 31 грудня 2022 та 2021 років сума такої заборгованості складала 105 876 тисяч гривень та 2 500 тисяч гривень, відповідно (Пояснювальна примітка 20).

Середній контрактний кредитний період за операціями придбання автотранспортних засобів становить 60 днів та 30 днів за операціями придбання запасів. На залишки такої торгової кредиторської заборгованості протягом кредитного періоду відсотки не нараховуються. Станом на 31 грудня 2022 та 2021 років Компанія не мала простроченої кредиторської заборгованості.

13. СТАТУТНИЙ КАПІТАЛ (Рядок 1400)

Станом на 31 грудня 2022 та 2021 років відповідно до статуту Компанії статутний капітал розподілявся таким чином:

Акціонери	Країна реєстрації	Частка володіння, %	
		2022	2021
"Volvo Lastvagnar AB"	Швеція	99,98%	99,98%
LLC "Volvo Autonomous Solutions AB"	Швеція	0,02%	0,02%
		100,0%	100,0%

Станом на 31 грудня 2022 та 2021 років зареєстрований, випущений та повністю сплачений капітал становить 71 870 тисяч гривень.

14. ЧИСТИЙ ДОХІД ВІД РЕАЛІЗАЦІЇ ПРОДУКЦІЇ (ТОВАРІВ, РОБІТ, ПОСЛУГ) (Рядок 2000)

Дохід від реалізації за роки, що закінчилися 31 грудня 2022 та 2021 років, був представлений таким чином:

	2022	2021
Дохід від реалізації транспортних засобів	1 452 209	1 336 071
Дохід від реалізації запасних частин	282 691	257 507
Дохід від надання послуг	61 742	60 576
Усього	1 796 642	1 654 154

**ТОВАРИСТВО З ОБМЕЖЕНОЮ ВІДПОВІДАЛЬНІСТЮ З ІНОЗЕМНИМИ ІНВЕСТИЦІЯМИ
«ВОЛЬВО УКРАЇНА»**

**ПОЯСНЮВАЛЬНІ ПРИМІТКИ ДО ФІНАНСОВОЇ ЗВІТНОСТІ
ЗА РІК, ЩО ЗАКІНЧИВСЯ 31 ГРУДНЯ 2022 РОКУ (ПРОДОВЖЕННЯ)
(в тисячах українських гривень)**

15. СОБІВАРТІСТЬ РЕАЛІЗОВАНОЇ ПРОДУКЦІЇ (ТОВАРІВ, РОБІТ, ПОСЛУГ) (Рядок 2050)

Собівартість реалізації товарів за роки, що закінчились 31 грудня 2022 та 2021 років, була представлена таким чином:

	<u>2022</u>	<u>2021</u>
Товари	1 529 668	1 432 867
Послуги	28 154	28 278
Заробітна плата та відповідні нарахування	12 429	10 884
Знос та амортизація	1 199	1 214
Усього	<u>1 571 450</u>	<u>1 473 243</u>

16. ІНШІ ОПЕРАЦІЙНІ ДОХОДИ (Рядок 2120)

Інші операційні доходи за роки, що закінчились 31 грудня 2022 та 2021 років, були представлені таким чином:

	<u>2022</u>	<u>2021</u>
Курсові різниці	35 635	25 268
Дохід від продажу основних засобів	-	8 101
Інші доходи	864	1 210
Усього	<u>36 499</u>	<u>34 579</u>

17. АДМІНІСТРАТИВНІ ВИТРАТИ (Рядок 2130)

Адміністративні витрати за роки, що закінчились 31 грудня 2022 та 2021 років, були представлені таким чином:

	<u>2022</u>	<u>2021</u>
Заробітна плата та відповідні нарахування	25 888	20 139
Знос та амортизація	6 945	6 426
Офісні витрати	6 576	6 090
Витрати на комунальні послуги	4 288	3 669
Технічне обслуговування	3 227	2 939
Витрати на прибирання	1 990	1 895
Витрати на аудит, консалтингові та юридичні послуги	1 795	2 687
Витрати на оренду	1 747	2 864
Витрати на ремонт і обслуговування	1 733	1 517
Витрати на страхування	1 618	1 344
Комісійні банків	932	642
Витрати на відрядження	610	432
Витрати на послуги зв'язку	310	278
Інші витрати	3 124	1 524
Усього	<u>60 783</u>	<u>52 446</u>

**ТОВАРИСТВО З ОБМЕЖЕНОЮ ВІДПОВІДАЛЬНІСТЮ З ІНОЗЕМНИМИ ІНВЕСТИЦІЯМИ
«ВОЛЬВО УКРАЇНА»**

**ПОЯСНЮВАЛЬНІ ПРИМІТКИ ДО ФІНАНСОВОЇ ЗВІТНОСТІ
ЗА РІК, ЩО ЗАКІНЧИВСЯ 31 ГРУДНЯ 2022 РОКУ (ПРОДОВЖЕННЯ)
(в тисячах українських гривень)**

18. ВИТРАТИ НА ЗБУТ (Рядок 2150)

Витрати на збут за роки, що закінчились 31 грудня 2022 та 2021 років, були представлені таким чином:

	<u>2022</u>	<u>2021</u>
Компенсації дилерам та інші маркетингові витрати	16 369	20 626
Заробітна плата та відповідні нарахування	15 591	13 815
Комісійні банків	1 786	1 509
Витрати на оренду	1 674	1 512
Офісні витрати	1 168	1 055
Витрати на ремонт та обслуговування	490	878
Витрати на відрядження	133	273
Знос та амортизація	71	383
Інші витрати	1 306	640
Усього	<u>38 588</u>	<u>40 691</u>

19. ІНШІ ОПЕРАЦІЙНІ ВИТРАТИ (Рядок 2180)

Інші операційні витрати за роки, що закінчились 31 грудня 2022 та 2021 років, були представлені таким чином:

	<u>2022</u>	<u>2021</u>
Курсові різниці	44 836	24 625
Вартість проданих основних засобів	-	6 267
Інші витрати	14 771	5 410
Усього	<u>59 607</u>	<u>36 302</u>

20. ОПЕРАЦІЇ ІЗ ПОВ'ЯЗАНИМИ СТОРОНАМИ

Для цілей цієї фінансової звітності сторони вважаються пов'язаними, якщо одна сторона контролює, контролюється або знаходиться під спільним контролем з іншою стороною, або здійснює значний вплив на іншу сторону під час прийняття фінансових та операційних рішень. Під час розгляду відносин із кожною можливою пов'язаною стороною увага приділяється сутності відносин, а не лише їхній юридичній формі.

Пов'язані сторони можуть здійснювати операції, які не завжди доступні для непов'язаних сторін, і умови операцій між пов'язаними сторонами можуть істотно відрізнятися від умов, за якими провадяться операції між непов'язаними сторонами.

**ТОВАРИСТВО З ОБМЕЖЕНОЮ ВІДПОВІДАЛЬНІСТЮ З ІНОЗЕМНИМИ ІНВЕСТИЦІЯМИ
«ВОЛЬВО УКРАЇНА»**

**ПОЯСНЮВАЛЬНІ ПРИМІТКИ ДО ФІНАНСОВОЇ ЗВІТНОСТІ
ЗА РІК, ЩО ЗАКІНЧИВСЯ 31 ГРУДНЯ 2022 РОКУ (ПРОДОВЖЕННЯ)
(в тисячах українських гривень)**

Станом на 31 грудня 2022 та 2021 років Компанія мала такі залишки за операціями із пов'язаними сторонами:

	<u>31 грудня 2022 року</u>	<u>31 грудня 2021 року</u>
	<u>Залишки за операціями із пов'язаними сторонами</u>	<u>Залишки за операціями із пов'язаними сторонами</u>
Дебіторська заборгованість за розрахунками за виданими авансами	195 799	40 931
Дебіторська заборгованість за розрахунками із внутрішніх розрахунків	7 028	10 694
Поточна кредиторська заборгованість за розрахунками із внутрішніх розрахунків	105 876	2 500

На думку керівництва, сума дебіторської заборгованості від пов'язаних сторін не вимагає формування резерву на покриття збитків від сумнівної заборгованості, а суми кредиторської заборгованості перед пов'язаними сторонами будуть погашені за номінальною вартістю.

Станом на 31 грудня 2022 року та 2021 років дебіторська заборгованість представлена наступними контрагентами:

	<u>31 грудня 2022 року</u>	<u>31 грудня 2021 року</u>
	<u>Залишки за операціями із пов'язаними сторонами</u>	<u>Залишки за операціями із пов'язаними сторонами</u>
Volvo Truck Corporation	175 672	42 625
Акціонерне товариство спрощеного типу Рено Тракс С.А.С	26 513	2 230
ТОВ «ВФС Україна»	591	6 770
Volvo Bus Corporation	51	-
Всього	<u>202 827</u>	<u>51 625</u>

Станом на 31 грудня 2022 року та 2021 років поточна кредиторська заборгованість представлена наступними контрагентами:

	<u>31 грудня 2022 року</u>	<u>31 грудня 2021 року</u>
	<u>Залишки за операціями із пов'язаними сторонами</u>	<u>Залишки за операціями із пов'язаними сторонами</u>
Renault Trucks S.A.S.	78 325	386
Volvo Truck Corporation	14 521	-
Volvo Parts Corporation	9 847	2 114
Volvo Truck Center Danmark A/S	1 655	-
Volvo Romania S.R.L.	1 110	-
Volvo Information Technology AB (Sweden/Швеція)	324	-
Volvo Group Belgium N.V.	94	-
Всього	<u>105 876</u>	<u>2 500</u>

**ТОВАРИСТВО З ОБМЕЖЕНОЮ ВІДПОВІДАЛЬНІСТЮ З ІНОЗЕМНИМИ ІНВЕСТИЦІЯМИ
«ВОЛЬВО УКРАЇНА»**

**ПОЯСНЮВАЛЬНІ ПРИМІТКИ ДО ФІНАНСОВОЇ ЗВІТНОСТІ
ЗА РІК, ЩО ЗАКІНЧИВСЯ 31 ГРУДНЯ 2022 РОКУ (ПРОДОВЖЕННЯ)
(в тисячах українських гривень)**

Протягом років, які закінчилися 31 грудня 2022 та 2021 років, Компанія здійснила такі операції зі своїми пов'язаними сторонами:

	<u>31 грудня 2022 року</u>	<u>31 грудня 2021 року</u>
	<u>Операції із пов'язаними сторонами</u>	<u>Операції із пов'язаними сторонами</u>
Чистий дохід від реалізації продукції (товарів, робіт, послуг)	58 015	401 460
Придбання товарів	1 518 000	1 177 759
Інші операційні доходи	8 005	17 529
Адміністративні витрати	2 983	2 822
Витрати на збут	330	254
Інші операційні витрати	16 088	7 701

Умови провадження господарської діяльності із пов'язаними сторонами визначаються на основі положень, визначених конкретним договором або операцією.

За рік, який закінчився 31 грудня 2022 року, загальна сума компенсації, сплаченої провідному управлінському персоналу Компанії, становила 11 023 тисяч гривень (2021: 8 987 тисяч гривень). Провідний управлінський персонал складався із 6 осіб протягом року, який закінчився 31 грудня 2022 (2021: 6 осіб).

21. УМОВНІ ТА КОНТРАКТНІ ЗОБОВ'ЯЗАННЯ

Оподаткування

Податкове середовище в Україні характеризується складністю податкового адміністрування, суперечливим тлумаченням законодавства податковими органами, що, серед іншого, може посилювати фіскальний тиск на платників податків. Непослідовне застосування, тлумачення та виконання податкового законодавства може призвести до судового провадження, яке, в результаті, може вилитися у стягнення додаткових сум податків, штрафів та пені, які можуть мати істотні розміри. З огляду на актуальні економічні та політичні проблеми, уряд розглядає питання щодо впровадження певних реформ у податковій системі України.

23 травня 2020 року набув чинності Закон, який суттєво змінив Податковий кодекс України, запровадивши значну частину заходів щодо імплементації Плану дій для боротьби з розмиванням бази оподаткування і переміщенням прибутків за кордон (BEPS) до локального податкового законодавства. Очікується подальше внесення змін до законодавства, щодо боротьби з BEPS, що могло би скорегувати деякі його положення, які швидко стали суперечливими та досить фіскальними для українських платників податків. Проте більшість попередніх спроб внести зміни до відповідного законодавства були невдалими, а отже, оцінити ймовірність його подальших змін неможливо.

ТОВАРИСТВО З ОБМЕЖЕНОЮ ВІДПОВІДАЛЬНІСТЮ З ІНОЗЕМНИМИ ІНВЕСТИЦІЯМИ «ВОЛЬВО УКРАЇНА»

ПОЯСНЮВАЛЬНІ ПРИМІТКИ ДО ФІНАНСОВОЇ ЗВІТНОСТІ ЗА РІК, ЩО ЗАКІНЧИВСЯ 31 ГРУДНЯ 2022 РОКУ (ПРОДОВЖЕННЯ) (в тисячах українських гривень)

Наприкінці 2021 року Верховна Рада прийняла Проект Закону №5600 про внесення змін до Податкового кодексу України та деяких законодавчих актів України щодо забезпечення збалансованості бюджетних надходжень. Зміни до Податкового кодексу вступили в силу з 1 січня 2022 року. Серед інших змін новим Законопроектом внесено:

- Суттєво обмежено строк віднесення суми ПДВ до складу податкового кредиту. Скорочується період, протягом якого платник податків має право віднести суми ПДВ до складу податкового кредиту (365 днів проти 1095 у попередній редакції).

15 березня 2022 року Верховна Рада ухвалила Проект Закону № 7137-д «Про внесення змін до Податкового кодексу України та інших законодавчих актів України щодо дії норм на період воєнного стану». Зміни набрали чинності з моменту їх оголошення та, як очікується, залишаться в силі, поки в Україні діє воєнний стан.

Серед інших змін, новий Закон запровадив:

- Платники податків звільняються від відповідальності у випадку недотримання термінів сплати податків та зборів, подання звітності та податкової звітності (крім декларування єдиного податку під 2%), реєстрації у відповідних реєстрах податкових або акцизних накладних за відсутності можливості їх подати. Платники податків зобов'язані подати відповідну звітність протягом трьох місяців після припинення або скасування воєнного стану в Україні.
- На період до припинення або скасування воєнного стану на території України, всі податкові перевірки не розпочинаються, а розпочаті перевірки зупиняються. Однак винятки стосуються настільних (тобто віртуальних) аудитів для підтвердження відшкодування ПДВ та перевірок, спрямованих на перевірку порядку роботи з готівкою та дотримання законодавства про працю, які триватимуть під час воєнного стану.
- Знижено ставку ПДВ на імпорт палива з 20% до 7%.
- Юридичні особи резиденти та фізичні особи підприємці (з сумою річного доходу до 10 мільярдів гривень та в незалежності кількості працівників), платники податку на прибуток, можуть тимчасово стати платниками податку третьої групи з ставкою єдиного податку 2%. Застосовувати цей режим оподаткування можливо з 1 квітня 2022 року та на період дії воєнного стану на території України. Єдиний податок сплачується з суми доходу компанії без врахування витрат чи інших податкових різниць. Платники єдиного податку третьої групи, які використовують цей особливий режим оподаткування, звільняються від обов'язку нарахування, сплати та подання податкової звітності з ПДВ з операцій з постачання товарів, робіт та послуг. Таким чином, єдиний податок фактично замінює податок на прибуток підприємств і ПДВ. Збитки попередніх періодів, що зменшують об'єкт оподаткування та відсотки, нараховані по правилу «тонкої» капіталізації, можуть бути перенесені до наступних періодів, коли платник податку повернеться до загальної системи оподаткування.
- Суми сплаченого ПДВ в вартості товарів та послуг можуть включатись до податкового кредиту без податкових накладних на час воєнного стану. При цьому, протягом 6 місяців після припинення або скасування дії воєнного стану платники зобов'язані забезпечити реєстрацію податкових накладних.

ТОВАРИСТВО З ОБМЕЖЕНОЮ ВІДПОВІДАЛЬНІСТЮ З ІНОЗЕМНИМИ ІНВЕСТИЦІЯМИ «ВОЛЬВО УКРАЇНА»

ПОЯСНЮВАЛЬНІ ПРИМІТКИ ДО ФІНАНСОВОЇ ЗВІТНОСТІ ЗА РІК, ЩО ЗАКІНЧИВСЯ 31 ГРУДНЯ 2022 РОКУ (ПРОДОВЖЕННЯ) (в тисячах українських гривень)

- Неможливість здійснення державою бюджетного відшкодування ПДВ у зв'язку із введенням воєнного стану не вважається заборгованістю, а відповідно пеня не нараховується на такі суми. Як наслідок, здійснення бюджетного відшкодування ПДВ може бути значно ускладнено.
- Встановлено, що протягом дії воєнного стану товари, придбані з ПДВ та знищені (втрачені) або передані в державну чи комунальну власність для потреб забезпечення оборони України під час дії воєнного стану не вважаються використаними платником податку в неоподаткованих операціях або в операціях, що не є господарською діяльністю платника податку. Відповідно, відсутній обов'язок донарахування ПДВ.
- Передача товарів та послуг для потреб забезпечення оборони України не оподатковується ПДВ.
- Власники земельних ділянок звільняються від сплати земельного податку та орендної плати в районах, де ведуться активні бойові дії, на тимчасово окупованих територіях або територіях засмічених вибухонебезпечними предметами на період з березня 2022 року по 31 грудня року, наступного за роком, в якому буде скасовано воєнний стан.
- Скасовано сплату екологічного податку для об'єктів розташованих на тимчасово окупованих територіях або районах, де ведуться активні бойові дії, на 2022 рік.

В той же час, 12 травня 2022 року Верховною Радою України було прийнято Проект закону №7360 «Про внесення змін до ПКУ та інших законів України щодо особливостей податкового адміністрування податків, зборів та єдиного внеску під час дії воєнного, надзвичайного стану», що містить суттєві зміни щодо адміністрування податків та зборів під час воєнного стану. 25 травня 2022 року даний закон було підписано Президентом України та він вступив в силу. Відповідно до закону відновлюється обов'язок сплати податків, реєстрації ПН і подання звітності для платників, які мають можливість своєчасно виконувати цей обов'язок, відновлено можливість податкової проводити документальні позапланові перевірки та застосовувати штрафи за результатами таких перевірок. Мораторій на штрафи, встановлений з метою запобігання COVID-19, припиняє свою дію.

30 серпня 2022 року Верховна Рада в першому читанні схвалила Проект закону №7668-д, який стосується повернення акцизів на паливо. Згідно даного Проекту закону, акциз на газ повертається в розмірі 52 євро/1000 літрів, на альтернативні види палива, бензин та дизель в розмірі 100 євро/1000 літрів.

Постановою Кабінету Міністрів України від 23 грудня 2022 року № 1428 внесено суттєві зміни до Порядку зупинення реєстрації податкової накладної в Єдиному реєстрі податкових накладних. Ключові зміни передбачають систематизацію критеріїв ризиковості платника податків, а також їх застосування з урахуванням особливостей воєнного стану.

30 червня 2023 року Верховна Рада України ухвалила законопроект №8401, яким внесла зміни до Податкового кодексу. З 1 серпня 2023 року буде скасовано пільгову групу оподаткування зі ставкою єдиного податку 2%.

ТОВАРИСТВО З ОБМЕЖЕНОЮ ВІДПОВІДАЛЬНІСТЮ З ІНОЗЕМНИМИ ІНВЕСТИЦІЯМИ «ВОЛЬВО УКРАЇНА»

ПОЯСНЮВАЛЬНІ ПРИМІТКИ ДО ФІНАНСОВОЇ ЗВІТНОСТІ ЗА РІК, ЩО ЗАКІНЧИВСЯ 31 ГРУДНЯ 2022 РОКУ (ПРОДОВЖЕННЯ) (в тисячах українських гривень)

Також з 1 серпня 2023 року частково скасовується чинний мораторій на проведення перевірок (з уточненнями). Надалі забороняються перевірки платників податків або об'єктів, які зареєстровані або розташовані у прифронтовій зоні або зоні можливих бойових дій.

Крім того, тимчасово, протягом 2023-2024 років, до плану-графіка проведення документальних планових перевірок можуть бути включені платники податків, які відповідають наступним умовам:

- платник податків здійснює господарську діяльність, пов'язану з виробництвом або реалізацією підакцизної продукції/є суб'єктом господарювання у сфері грального бізнесу або фінансовою установою;
- або платник податків, який відповідає одному із специфічних індикаторів податкових ризиків.

Додано положення, згідно з яким не вимагається, щоб товари, які постачаються юридичними особами для потреб Збройних Сил, відповідали переліку, затвердженому Кабінетом Міністрів.

Менеджмент вважає, що Компанія дотримується всіх вимог чинного податкового законодавства.

Гарантійні зобов'язання

Від імені Групи Volvo та Renault Компанія надає своїм клієнтам один рік гарантії на кожний проданий автотранспортний засіб. Гарантія дійсна протягом одного року з дати поставки, зазначеної в гарантійному сертифікаті (пробіг не обмежений). Для компонентів силової лінії, зазначених в розділі «Гарантія на силову лінію», гарантія діє додатково протягом одного року або до досягнення максимально дозволеного пробігу 300 000 км – в залежності від того, що настане раніше. Керівництво Компанії має угоду із Групою Volvo на отримання повної компенсації витрат гарантійного обслуговування у місячний термін після надання гарантійних послуг.

Зобов'язання за договорами операційної оренди

Станом на 31 грудня 2022 та 2021 років очікувані майбутні мінімальні орендні платежі за невідкличним договором операційної оренди земельної ділянки були представлені таким чином:

	<u>2022</u>	<u>2021</u>
Протягом одного року	902	1 426
Від двох до п'яти років включно	3 607	5 703
Після п'яти років	<u>20 409</u>	<u>33 623</u>
Усього	<u>24 918</u>	<u>40 752</u>

**ТОВАРИСТВО З ОБМЕЖЕНОЮ ВІДПОВІДАЛЬНІСТЮ З ІНОЗЕМНИМИ ІНВЕСТИЦІЯМИ
«ВОЛЬВО УКРАЇНА»**

**ПОЯСНЮВАЛЬНІ ПРИМІТКИ ДО ФІНАНСОВОЇ ЗВІТНОСТІ
ЗА РІК, ЩО ЗАКІНЧИВСЯ 31 ГРУДНЯ 2022 РОКУ (ПРОДОВЖЕННЯ)
(в тисячах українських гривень)**

22. УПРАВЛІННЯ РИЗИКАМИ

Управління ризиком капіталу

Компанія управляє своїм капіталом для забезпечення здатності продовжувати свою діяльність на безперервній основі, одночасно забезпечуючи максимальний прибуток власнику шляхом оптимізації балансу боргового та власного капіталу. Керівництво Компанії регулярно переглядає структуру свого капіталу.

Структура капіталу Компанії включає власний капітал Компанії (який складається зі статутного капіталу, інформація про який розкривається у Пояснювальній примітці 13, додаткового капіталу та нерозподіленого прибутку).

Основні категорії фінансових інструментів

Основними фінансовими зобов'язаннями Компанії є кредиторська заборгованість за товари, роботи та послуги, кредиторська заборгованість за розрахунками із внутрішніх розрахунків та інші поточні зобов'язання. Компанія має фінансові активи, такі як гроші та їх еквіваленти, а також дебіторська заборгованість за товари, роботи, послуги та дебіторська заборгованість за із внутрішніх розрахунків.

	Поясню- вальні примітки	2022	2021
Фінансові активи:			
Дебіторська заборгованість за товари, роботи, послуги	7	95 499	30 994
Дебіторська заборгованість за розрахунками із внутрішніх розрахунків	9	7 028	10 694
Гроші та їх еквіваленти	10	282 546	105 898
Усього фінансових активів		385 073	147 586
Фінансові зобов'язання:			
Кредиторська заборгованість за товари, роботи та послуги		12 305	8 968
Кредиторська заборгованість за розрахунками із внутрішніх розрахунків	12	105 876	2 500
Інші поточні зобов'язання		497	241
Усього фінансових зобов'язань		118 678	11 709

Управління ризиками відіграє важливу роль в операційній діяльності Компанії. Основні ризики, властиві для діяльності Компанії, включають кредитний ризик, ризик зміни курсів обміну валют та ризик ліквідності. Опис політики управління зазначеними ризиками Компанії наведений далі.

**ТОВАРИСТВО З ОБМЕЖЕНОЮ ВІДПОВІДАЛЬНІСТЮ З ІНОЗЕМНИМИ ІНВЕСТИЦІЯМИ
«ВОЛЬВО УКРАЇНА»**

**ПОЯСНЮВАЛЬНІ ПРИМІТКИ ДО ФІНАНСОВОЇ ЗВІТНОСТІ
ЗА РІК, ЩО ЗАКІНЧИВСЯ 31 ГРУДНЯ 2022 РОКУ (ПРОДОВЖЕННЯ)
(в тисячах українських гривень)**

Кредитний ризик

Компанія зазнає впливу кредитного ризику, тобто ризику того, що одна сторона за фінансовим інструментом не зможе погасити зобов'язання, що приведе до того, що інша сторона зазнає фінансових збитків. Фінансові інструменти, які потенційно наражають Компанію на значну концентрацію кредитного ризику, в основному, включають гроші та їх еквіваленти, а також дебіторську заборгованість за товари, роботи, послуги, дебіторську заборгованість за розрахунками із внутрішніх розрахунків та іншу поточну дебіторську заборгованість. Максимальна сума кредитного ризику станом на 31 грудня 2022 року становила 385 073 тисяч гривень (2021: 147 586 тисяч гривень).

Гроші та їх еквіваленти розміщуються Компанією, головним чином, у великих визнаних банках, розташованих в Україні. Керівництво здійснює постійний моніторинг фінансового стану фінансових установ, у яких Компанія розміщує свої гроші та їх еквіваленти. Кредитний ризик Компанії стосується ризику невиконання банками своїх зобов'язань і обмежується залишком грошових коштів та їх еквівалентів, розміщених у цих банках.

Станом на 31 грудня 2022 року 99% грошей та їх еквівалентів утримуються у ПАТ «КРЕДІ АГРИКОЛЬ БАНК». Компанія часто провадить торгові операції на основі передоплати. Компанія також структурує рівні кредитного ризику, який вона приймає на себе, встановлюючи ліміти на суму ризику, прийнятого стосовно одного клієнта. Ліміти на рівні кредитного ризику в залежності від клієнта регулярно затверджуються керівництвом Компанії.

Валютний ризик

Валютний ризик визначається як ризик того, що фінансові результати Компанії зазнають негативного впливу внаслідок зміни курсів обміну валют. Компанія провадить певні операції, деноміновані в іноземних валютах. Компанія не користується будь-якими похідними фінансовими інструментами для управління ризиком зміни курсів обміну валют.

Балансова вартість монетарних активів та зобов'язань Компанії, деномінованих в євро, станом на 31 грудня 2022 та 2021 років була представлена таким чином:

	Євро	
	31 грудня 2022 року	31 грудня 2021 року
Активи		
Дебіторська заборгованість за розрахунками із внутрішніх розрахунків	6 295	3 867
Грошові кошти та їх еквіваленти	107	40 473
Всього активів	6 402	44 340
Зобов'язання		
Поточна кредиторська заборгованість за товари, роботи, послуги	136	2 273
Поточна кредиторська заборгованість із внутрішніх розрахунків	105 415	2 500
Всього зобов'язань	105 551	4 773
Чиста валютна позиція	(99 149)	39 567

**ТОВАРИСТВО З ОБМЕЖЕНОЮ ВІДПОВІДАЛЬНІСТЮ З ІНОЗЕМНИМИ ІНВЕСТИЦІЯМИ
«ВОЛЬВО УКРАЇНА»**

**ПОЯСНЮВАЛЬНІ ПРИМІТКИ ДО ФІНАНСОВОЇ ЗВІТНОСТІ
ЗА РІК, ЩО ЗАКІНЧИВСЯ 31 ГРУДНЯ 2022 РОКУ (ПРОДОВЖЕННЯ)
(в тисячах українських гривень)**

Чутливість валютного ризику

У наведеній нижче таблиці подано аналіз чутливості Компанії до 20% збільшення і зменшення курсу євро щодо гривні, що являє собою рівень чутливості, який використовується Компанією під час підготовки звітів про валютний ризик для керівництва Компанії і який являє собою оцінку керівництвом Компанії можливості зміни курсів обміну валют.

В аналіз чутливості включені тільки суми в іноземній валюті, наявні на кінець періоду, під час конвертації яких на кінець періоду використовуються курси, змінені на 20% стосовно чинних:

Євро	Станом на 31 грудня 2022 року		Станом на 31 грудня 2021 року	
	Зміцнення євро +20%	Послаблення євро -20%	Зміцнення євро +20%	Послаблення євро -20%
Вплив на прибуток або збиток та власний капітал після оподаткування	(16 260)	16 260	6 489	(6 489)

Ризик ліквідності

Ризик ліквідності є ризиком того, що Компанія не зможе виконати свої зобов'язання по мірі настання строків їхнього погашення. Компанія здійснює ретельний моніторинг та управління своєю позицією ліквідності. Згідно з планами Компанії її потреба в оборотному капіталі буде забезпечуватися, головним чином, надходженнями грошових коштів від операційної діяльності.

У таблиці внизу викладена детальна інформація щодо термінів погашення фінансових зобов'язань Компанії, які залишались непогашеними за договорами. Таблиця була складена на основі недисконтованих потоків грошових коштів від фінансових зобов'язань у залежності від найранішої дати, на яку Компанія може бути зобов'язана здійснити оплату. Таблиця включає потоки грошових коштів від сплати як відсотків, так і основної суми зобов'язань станом на 31 грудня 2022 року.

2022	Поясню- вальні примітки	Балансова вартість	Потоки грошових коштів за договорами	До одного року	Протягом другого року	Від трьох до п'яти років
Кредиторська заборгованість за товари, роботи та послуги		12 305	12 305	12 305	-	-
Кредиторська заборгованість за розрахунками із внутрішніх розрахунків	12	105 876	105 876	105 876	-	-
Інші поточні зобов'язання		497	497	497	-	-
Усього		118 678	118 678	118 678	-	-

ТОВАРИСТВО З ОБМЕЖЕНОЮ ВІДПОВІДАЛЬНІСТЮ З ІНОЗЕМНИМИ ІНВЕСТИЦІЯМИ «ВОЛЬВО УКРАЇНА»

ПОЯСНЮВАЛЬНІ ПРИМІТКИ ДО ФІНАНСОВОЇ ЗВІТНОСТІ ЗА РІК, ЩО ЗАКІНЧИВСЯ 31 ГРУДНЯ 2022 РОКУ (ПРОДОВЖЕННЯ) (в тисячах українських гривень)

У таблиці внизу викладена детальна інформація щодо термінів погашення фінансових зобов'язань Компанії, які залишались непогашеними за договорами. Таблиця була складена на основі недисконтованих потоків грошових коштів від фінансових зобов'язань у залежності від найранішої дати, на яку Компанія може бути зобов'язана здійснити оплату. Таблиця включає потоки грошових коштів від сплати як відсотків, так і основної суми зобов'язань станом на 31 грудня 2021 року.

2021	Поясню- вальні примітки	Балансова вартість	Потоки грошових коштів за договорами	До одного року	Протягом другого року	Від трьох до п'яти років
Кредиторська заборгованість за товари, роботи та послуги		8 968	8 968	8 968	-	-
Кредиторська заборгованість за розрахунками із внутрішніх розрахунків	12	2 500	2 500	2 500	-	-
Інші поточні зобов'язання		241	241	241	-	-
Усього		11 709	11 709	11 709	-	-

23. СПРАВЕДЛИВА ВАРТІСТЬ ФІНАНСОВИХ ІНСТРУМЕНТІВ

Визначення справедливої вартості фінансових інструментів здійснюється у відповідності до вимог П(с)БО 13 «Фінансові інструменти». Справедлива вартість визначається як сума, за якою можна обміняти інструмент при операції між обізнаними, зацікавленими та незалежними сторонами, окрім операцій примусового або ліквідаційного продажу. Оскільки для більшості фінансових інструментів Компанії не існує активного ринку, під час визначення їхньої справедливої вартості необхідно застосовувати професійні судження на основі поточної економічної ситуації та конкретних ризиків, властивих для даного інструменту. Оцінки, подані у цій фінансовій звітності, не обов'язково відображають суми, за які Компанія могла б реалізувати на ринку повний пакет того або іншого інструмента.

Керівництво Компанії вважає, що, зважаючи на короткострокову природу активів та зобов'язань Компанії, станом на 31 грудня 2022 та 2021 років їхня справедлива вартість приблизно дорівнює балансовій вартості.

24. ПОДІЇ ПІСЛЯ ЗВІТНОГО ПЕРІОДУ

Протягом періоду після 31 грудня 2022 року до дати затвердження цієї фінансової звітності до випуску не відбулося жодних істотних подій, які б вимагали розкриття.

**ТОВАРИСТВО З ОБМЕЖЕНОЮ ВІДПОВІДАЛЬНІСТЮ З ІНОЗЕМНИМИ ІНВЕСТИЦІЯМИ
«ВОЛЬВО УКРАЇНА»**

**ПОЯСНЮВАЛЬНІ ПРИМІТКИ ДО ФІНАНСОВОЇ ЗВІТНОСТІ
ЗА РІК, ЩО ЗАКІНЧИВСЯ 31 ГРУДНЯ 2022 РОКУ (ПРОДОВЖЕННЯ)
(в тисячах українських гривень)**

**25. ЗАСТОСУВАННЯ ПРИПУЩЕННЯ ЩОДО ЗДАТНОСТІ КОМПАНІЇ ПРОДОВЖУВАТИ СВОЮ
ДІЯЛЬНІСТЬ НА БЕЗПЕРЕРВНІЙ ОСНОВІ**

Цю фінансову звітність було підготовлено на основі припущення стосовно здатності Компанії продовжувати свою діяльність на безперервній основі і що вона продовжуватиме свою операційну діяльність у найближчому майбутньому.

Як зазначено в Пояснювальній примітці 2 Операційне середовище 24 лютого 2022 року росія розпочала військове вторгнення в Україну, що призвело до повномасштабної війни на всій території України, а проблеми безпеки стали складними для подальшого стабільного розвитку економіки та фінансові сегменти в Україні; операційне середовище залишається ризикованим і з високим рівнем невизначеності. Таким чином, керівництво має ретельно оцінити припущення про безперервність діяльності, щоб переконатися, що Компанія має достатнє фінансування для своєї діяльності.

Керівництво Компанії вважає, що підготовка фінансової звітності на основі безперервності є доцільною з наступних причин:

- Компанія продовжує свою діяльність, всі бізнес-процеси працюють належним чином.
- Жодне матеріальне майно Компанії не постраждало внаслідок війни. Усі активи розташовані далеко від лінії фронту.
- Компанія отримує дохід від реалізації товарів, що користуються попитом (вантажні автомобілі та запчастини), а також їх обслуговування. Виходячи з фактичних результатів 2023 року та останніх прогнозів, у 2023 році очікується зростання продажів порівняно з 2022 роком.
- Більша частина доходів формується від перепродажу вантажних автомобілів, вироблених та імпортованих іншими компаніями Групи, Компанія не займається власним виробництвом, тому є гнучкою щодо об'єму своїх операцій.
- Більшість клієнтів Компанії продовжують працювати та розраховуються за зобов'язаннями. Поставки переважно здійснюються шляхом передоплат.
- Фінансовий стан Компанії свідчить про стабільне перевищення поточних активів над поточними зобов'язаннями як у 2022 році, так і після звітної дати. Відповідно до прогнозу грошових потоків, зробленого керівництвом, Компанія має достатній рівень ліквідності для фінансування своєї діяльності в осяжному майбутньому. За фактичними результатами 6 місяців 2023 року Компанія зберегла прибуткову діяльність, а також позитивний чистий притік грошових коштів від операційної діяльності.

Враховуючи наведені вище причини, керівництво вважає доцільним застосувати припущення про здатність Компанії продовжувати безперервну діяльність для складання цієї фінансової звітності.

26. ЗАТВЕРДЖЕННЯ ФІНАНСОВОЇ ЗВІТНОСТІ

Цю фінансову звітність було затверджено до випуску Генеральним директором Компанії паном Олександром Саніним та Директором фінансовим Компанії пані Мариною Гузь 22 вересня 2023 року.